

“गरिबी निवारणमा तपाईंको परिश्रम, हाम्रो साथ”

गणपति लघुवित्त वित्तीय संस्था लि.

(नेपाल राष्ट्र बैंकबाट 'घ' वर्गको इजाजतपत्रप्राप्त संस्था)



छैठौं
वार्षिक प्रतिवेदन
२०७८/०७९

सञ्चालक समिति



श्री अर्चना प्रधान
अध्यक्ष

(प्रतिनिधि- गुहेश्वरी मर्चेन्ट बैकिङ्ग एण्ड फाइनान्स लि.)



श्री शिल्पा प्रधानाङ्ग
सञ्चालक

(प्रतिनिधि- गुहेश्वरी मर्चेन्ट बैकिङ्ग एण्ड
फाइनान्स लि.)



श्री प्रकाश खरेल
सञ्चालक

(प्रतिनिधि- सर्वसाधारण शेयरधनी)



श्री शिला राजभण्डारी
सञ्चालक

(प्रतिनिधि- सर्वसाधारण शेयरधनी)



श्री निरजा शर्मा (सापकोटा)
सञ्चालक

(प्रतिनिधि- संस्थापक शेयरधनी)



श्री निलिमा जोशी (नेवाः)
स्वतन्त्र सञ्चालक



श्री विष्णु प्रसाद ढकाल
प्रमुख कार्यकारी अधिकृत/
कम्पनी सचिव

युद्द राज ओली, एफ.सि.ए.
साम्भेदार
पि.वाई.सि. एण्ड एसोसिएट्स
चार्टर्ड एकाउण्टेण्ट्स



प्रतिनिधि (प्रोक्सी) नियुक्त गर्ने निवेदन फारम

श्री सञ्चालक समिति
गणपति लघुवित्त वित्तीय संस्था लि.
दुलेगौडा, तनहुँ ।

विषय :- प्रतिनिधि नियुक्त गरेको बारे

महाशय,

..... जिल्ला म.न.पा./उ.म.न.पा./न.पा./गा.पा. वडा नं.
..... बस्ने म/हामी ले त्यस
कम्पनीको शेयरधनीको हैसियतले २०७९ साल चैत २५ गते शनिबारका दिन हुने छैठौं वार्षिक साधारण सभामा स्वयंम्
उपस्थित भई छलफल तथा निर्णयमा सहभागी हुन नसक्ने भएकोले उक्त सभामा भाग लिने तथा मतदान गर्नका लागि
..... जिल्ला..... म.न.पा./उ.म.न.पा./न.पा./गा.पा. वडा नं. बस्ने
त्यस कम्पनीका शेयरधनी श्री हितग्राही खाता नं.
परिचयपत्र नं. लाई मेरो/हाम्रो प्रतिनिधि मनोनित गरि पठाएको छु/छौं ।

प्रोक्सी लिनेको दस्तखत:-

निवेदक :-

दस्तखत :-

हितग्राही खाता नं. :-

शेयरधनी परिचय नं. :-

शेयर संख्या :-

मिति :-

द्रष्टव्य : यो निवेदन साधारण सभा हुनुभन्दा कम्तिमा ४८ घण्टा अगावै कम्पनीको केन्द्रीय कार्यालय दुलेगौडा, तनहुँमा पेश गरिसक्नु पर्नेछ । एकभन्दा बढी प्रोक्सीको नाम उल्लेख गरेमा प्रोक्सी फारम रद्द गरिने छ ।



गणपति लघुवित्त वित्तीय संस्था लि. को छैठौं वार्षिक साधारण सभा सम्बन्धी सूचना

आदरणीय शेयरधनी महानुभावहरू

यस वित्तीय संस्थाको सञ्चालक समितिको मिति २०७९/११/०७ गते आइतबारका दिन बसेको १०१औं बैठकको निर्णय बमोजिम वित्तीय संस्थाको छैठौं वार्षिक साधारण सभा निम्न विषयहरू उपर छलफल गर्न देहाय बमोजिमको मिति, स्थान र समयमा बस्ने भएको हुँदा शेयरधनी महानुभावहरूको जानकारीको लागि यो सूचना प्रकाशित गरिएको छ ।

सभा बस्ने मिति, समय र स्थान

मिति : २०७९ साल चैत २५ गते शनिबार ।

समय : विहानको ११.०० बजे

स्थान : ह्वाइट हाउस पार्टी प्यालेस, शुक्लागण्डकी न.पा. -४, दुलेगौडा, तनहुँ ।

छलफलका विषयहरू :

क) सामान्य प्रस्तावहरू

१. सञ्चालक समितिको तर्फबाट अध्यक्षज्यूले पेश गर्नुहुने वार्षिक प्रतिवेदन पारित गर्ने ।
२. २०७९ साल आषाढ मसान्त सम्मको लेखापरीक्षकको प्रतिवेदन र वासलात सहित आ.ब. २०७८/२०७९ को नाफा नोक्सान हिसाब, नगद प्रवाह विवरण र सम्बन्धित अनुसूचीहरू पारित गर्ने ।
३. लेखापरीक्षण समितिले सिफारिस गरे बमोजिम आ.व. २०७९/२०८० को कारोवारको लेखापरीक्षण गर्नको लागि लेखापरीक्षकको नियुक्ति गर्ने र निजको पारिश्रमिक निर्धारण गर्ने ।

ख) विशेष प्रस्तावहरू

१. संस्थाले एक वा एक भन्दा बढी उपयुक्त लघुवित्त संस्थाहरू गाभ्ने/गाभिने तथा प्राप्ती गर्ने वा प्राप्ती हुन जाने प्रयोजनका लागि उपयुक्त लघुवित्त संस्थाहरू पहिचान गर्ने, समझदारीपत्रमा हस्ताक्षर गर्ने सोको आधारमा सैद्धान्तिक स्वीकृतीका लागि नेपाल राष्ट्र बैंक समक्ष निवेदन दिने, सम्पत्ती तथा दायित्वहरूको मुल्याङ्कन गर्न परामर्शदाता, मुल्याङ्कनकर्ता, लेखापरीक्षक नियुक्ति गर्ने र निजको पारिश्रमिक निर्धारण गर्ने तथा Acquisition/Merger सँग सम्बन्धी अन्य आवश्यक कार्यहरू गर्नका लागि संचालक समितिलाई अख्तियारी दिने प्रस्ताव गर्ने ।

ग) विविध

सञ्चालक समितिको आज्ञाले
कम्पनी सचिव



साधारण सभा सम्बन्धी जानकारी

१. यस छैटौँ वार्षिक साधारण सभा प्रयोजनको लागि कम्पनीको शेयरधनी दर्ता पुस्तिका तथा साधारण शेयर दाखिल खारेजीको कार्य मिति २०७९/१२/१६ गतेदेखि मिति २०७९/१२/२४ गतेसम्म बन्द रहनेछ । मिति २०७९/१२/१५ गतेसम्म नेपाल स्टक एक्सचेञ्ज लिमिटेडमा कारोबार भई दाखिल खारेज हुन बाँकी रहेका कारोबारहरू मिति २०७९/१२/२४ गते भित्र यस कम्पनीको शेयर रजिष्ट्रार एनआइविएल एस क्यापिटल लिमिटेड काठमाडौँमा नामसारीको लागि प्राप्त हुन आउने अभिलेखका आधारमा कायम हुने शेयरधनीहरू मात्र लाभांश प्राप्त गर्न, सभामा भाग लिन तथा मतदान गर्न योग्य हुनेछन् ।
२. वार्षिक साधारण सभामा भाग लिन इच्छुक शेयरधनी महानुभावहरूले आफ्नो परिचय खुल्ने प्रमाणपत्र वा सोको प्रतिलिपि अनिवार्य रूपमा साथमा लिई आउनु हुन अनुरोध छ ।
३. शेयरधनी महानुभावहरूले उपस्थिति पुस्तिकामा दस्तखत गर्न शेयरधनी उपस्थिति पुस्तिका विहान ९.०० बजे नै खुल्ला गरिने छ ।
४. साधारण सभामा भाग लिनको लागि प्रतिनिधि (प्रोक्सी) नियुक्त गर्न चाहने शेयरधनीहरूले तोकिएको ढाँचामा कम्पनीको शेयरधनीलाई मात्र प्रतिनिधि (प्रोक्सी) नियुक्त गर्न सक्नेछन् । यसरी प्रतिनिधि (प्रोक्सी) नियुक्त गरेको निवेदन मिति २०७९/१२/२३ गते विहानको ११:०० बजे (अर्थात् सभा सुरु हुनुभन्दा कम्तिमा ४८ घण्टा अगावै) वित्तीय संस्थाको केन्द्रीय कार्यालय, दुलेगौडा तनहुँमा दर्ता गराई सक्नुपर्ने छ । प्रतिनिधि (प्रोक्सी) दर्ता सम्बन्धमा कम्पनीले उपलब्ध गराएको प्रोक्सी फारममा तोकिए वमोजिमको प्रमाणीकरण गरी गराई सक्कलै प्रोक्सी प्राप्त हुनुपर्ने छ । यस सम्बन्धमा फोटोकपी/फ्याक्स/इमेल इत्यादिबाट प्राप्त हुने/भएको कुनै पनि प्रोक्सी फारम मान्य हुने छैन ।
५. प्रतिनिधि (प्रोक्सी) नियुक्त गरिसकेको अवस्थामा नियुक्त प्रतिनिधि (प्रोक्सी)ले उपस्थिति पुस्तिकामा दस्तखत गरिसकेको अवस्था एवम् सभाको कामकारवाही सुरु हुनुभन्दा अगावै शेयरधनी आफैँ सभामा उपस्थिति भई उपस्थिति पुस्तिकामा दस्तखत गरेमा प्रतिनिधि (प्रोक्सी) स्वतः रद्द भएको मानिने छ । तर एकपटक तोकिएको प्रतिनिधि (प्रोक्सी) लाई बदर गरी अर्को प्रतिनिधि (प्रोक्सी) मुकरर गर्नुपरेमा सो को लिखित निवेदन सहित नयाँ प्रतिनिधि (प्रोक्सी) मुकरर गरेको प्रमाणित प्रोक्सी फारम मिति २०७९/१२/२३ गते बिहानको ११:०० बजेभित्र वित्तीय संस्थाको केन्द्रीय कार्यालयमा दर्ता भइसक्नु पर्ने छ । अन्यथा पहिलो मुकरर भएको प्रतिनिधि (प्रोक्सी) लाई नै मान्यता दिइने छ ।
६. कुनै शेयरधनीले प्रतिनिधि (प्रोक्सी) नियुक्त गर्दा आफ्नो नाममा रहेको सम्पूर्ण साधारण शेयरको प्रतिनिधि (प्रोक्सी) एकजना व्यक्तिलाई मात्र मुकरर गर्नुपर्नेछ । एक प्रतिनिधि (प्रोक्सी) फारममा एक भन्दा बढी व्यक्तिलाई प्रतिनिधि (प्रोक्सी) नियुक्त गरिएमा त्यस्तो नियुक्ति बदर हुनेछ । एक शेयरधनीले एक भन्दा बढी प्रतिनिधि (प्रोक्सी) फारम मार्फत एकभन्दा बढी प्रतिनिधि (प्रोक्सी) मुकरर गरेमा कम्पनीमा पहिले दर्ता भएको प्रतिनिधि (प्रोक्सी) लाई मात्र मान्यता दिइनेछ । संगठित संस्था शेयरधनीको हकमा संस्थाले तोकी खटाएको वा मनोनीत गरेको प्रतिनिधिले साधारण सभामा भाग लिन तथा मतदान गर्न पाउने छ ।
७. नाबालक वा विक्षिप्त शेयरधनीको हकमा कम्पनीको शेयरधनी दर्ता पुस्तिकामा संरक्षकको रूपमा नाम दर्ता भएको व्यक्तिले मात्र साधारण सभामा भाग लिन वा प्रतिनिधि (प्रोक्सी) तोकन सक्नेछ । संयुक्त रूपमा साधारण शेयर लिने शेयरधनीहरूको हकमा त्यस्तो शेयरधनीहरू मध्येबाट सर्वसम्मत रूपमा मनोनीत प्रतिनिधिले वा सो बमोजिम कुनै प्रतिनिधि नियुक्त नभएमा शेयरधनीहरूको दर्ता किताबमा पहिले नाम उल्लेख भएको शेयरधनीले मात्र साधारण सभामा भाग लिन पाउने छ ।
८. सञ्चालक निर्वाचन सम्बन्धी कार्यक्रम एवम् तत् सम्बन्धी क्रियाकलापको जानकारी यस कम्पनीको प्रधान कार्यालयको सूचना पाटीमा सभा हुने मितिभन्दा कम्तिमा ७ (सात) दिन अगाडि टाँस गरिने छ ।
९. शेयरधनीहरूबाट उठेका प्रश्न जिज्ञासा वा मन्तव्यहरूको सम्बन्धमा सञ्चालक समितिको तर्फबाट अध्यक्ष वा अध्यक्षबाट अनुमति प्राप्त व्यक्तिले जवाफ दिनेछन् ।
१०. विविध विषय अन्तर्गत कुनै शेयरधनी महानुभावलाई कम्पनी सम्बन्धमा केही जिज्ञासा भए त्यस्तो व्यहोरा लिखित रूपमा सभा हुनुभन्दा कम्तिमा ७ दिन अगावै कम्पनीको केन्द्रीय कार्यालयमा पठाउनुहुन अनुरोध गरिन्छ । तर, यसलाई छलफल र पारित हुने प्रस्तावको रूपमा समावेश गरिने छैन ।
११. शेयरधनी महानुभावहरू सभा स्थलमा आउँदा कोभिड सम्बन्धी सुरक्षा सर्तकता अपनाई आउनुहुन तथा सो सम्बन्धी पोर्टोकलहरूको पालना गरी सहयोग गरिदिनुहुन अनुरोध गरिन्छ ।
१२. शेयरधनी महानुभावहरूको जानकारीको लागि कम्पनीको संक्षिप्त वार्षिक आर्थिक विवरण यस वित्तीय संस्थाको वेबसाइट www.ganapatimicro.com.np मा साथै राष्ट्रिय दैनिक पत्रिकाहरूमा समेत प्रकाशित गरिने छ । कथम्कदाचित उक्त विवरण प्राप्त हुन नसकेमा कम्पनीको दुलेगौडा स्थित केन्द्रीय कार्यालयबाट सो विवरण प्राप्त गर्नहुन अनुरोध छ ।
१३. अन्य जानकारीका लागि कम्पनीको केन्द्रीय कार्यालयमा सम्पर्क गर्नुहुन अनुरोध छ ।



छैठौँ वार्षिक साधारण सभामा सञ्चालक समितिको तर्फबाट अध्यक्षज्यूको प्रतिवेदन

आदरणीय शेयरधनी महानुभावहरू,

यस गणपती लघुवित्त वित्तीय संस्था लिमिटेडको छैठौँ वार्षिक साधारण सभामा उपस्थित हुनुभएका सम्पूर्ण शेयरधनी महानुभावहरूलाई सञ्चालक समितिको साथै मेरो व्यक्तिगत तर्फबाट समेत हार्दिक स्वागत गर्न चाहन्छु । आ.व. २०७८/०७९ को समग्र वित्तीय विवरणहरू यहाँहरूले अध्ययन गर्नुभएकै होला भन्ने विश्वासका साथ आ.व. २०७८/०७९ को समिक्षा अवधिमा संस्थाको आर्थिक अवस्थाको संक्षिप्त विवरण देहाय अनुरूप प्रस्तुत गर्न चाहन्छु ।

सि. नं.	शिर्षक	२०७८/०७९ आषाढ मसान्त
१	चुक्ता पूँजी	१५,१५,५४,५३३
२	जगेडा तथा कोषहरू	३७,२९२,०८०
३	कूल निक्षेप	५७,३२,४२,८४८
४	कूल कर्जा	२,१८,४५,४६,१०१
५	लगानी	०
६	संचालन मुनाफा/(नोक्सान)	१,४३,००,७९६
७	आयकर व्यवस्था	६०,७९,४९४
८	खुद नाफा/(नोक्सान)	७४,६२,४१८
९	निष्कृत्य कर्जा	३,४४,६८,७९४
१०	जोखिम व्यवस्था	४,६६,४९,०२१

कार्यक्षेत्र विस्तार

आ.व. २०७८/०७९ को शुरुमा ४३ वटा शाखा कार्यालय रहेकोमा उक्त आ.व. को अन्तय सम्म पनि ४३ वटा शाखा कार्यालय नै रहेको व्यहोरा जानकारी गराउँदछु ।

जनशक्ति व्यवस्थापन तथा विकास

आ.व. २०७८/०७९ को शुरुमा जम्मा १९६ जना कर्मचारी रहेकोमा आर्थिक वर्षको अन्त सम्ममा ३३ जना कर्मचारी थप भई २२९ जना कर्मचारी कार्यरत रहेको र कार्यक्रम, कार्यक्षेत्रको विस्तार संगै मानव संसाधनको विकास र विस्तार आवश्यक रहने विषयलाई मध्यनजर गर्दै आवश्यक जनशक्तिहरूको व्यवस्थापन, तालीम तथा वृत्ती विकासका कार्यक्रम संचालन गरी दक्ष जनशक्ति निर्माणमा आवश्यक पहल गरीएको व्यहोरा जानकारी गराउन चाहन्छु । साथै कर्मचारीसंग सम्बन्धित सेवा सुविधाहरूलाई समय सापेक्ष बनाउन आवश्यक संशोधन तथा थप गर्दै लगिएको व्यहोरा समेत जानकारी गराउँदछु ।

चुनौतीहरूको सामना

आ.व. २०७८/०७९ को शुरु देखिनै देखिएको लघुवित्त विरुद्धका आन्दोलनहरू, तरलताको अभाव लगाएत कोभिड १९ को प्रभाव समेत कायम रहिरहेको कारण स्वरूप शाखा कार्यालयहरूमा केही ग्राहक सदस्यहरू सम्पर्कमा नरहेको, व्यवसायमा परेको नकारात्मक असरको कारण कर्जा तिर्न नसक्ने अवस्थामा पुगेको लगायत लघुवित्त क्षेत्रमा बढ्दै गएको तिब्र प्रतिस्पर्धा, कर्मचारी व्यवस्थापन, ग्राहक दोहोरोपना, लघुवित्त विरुद्धको संघर्ष समिती लगायतका थुप्रै चुनौतिहरू सामना गर्दै हामीले यस वित्तीय संस्थालाई सफल रूपमा आजको अवस्थामा ल्याइपुऱ्याइएको व्यहोरा जानकारी गराउन चाहन्छु ।

लगानीमा प्रतिफल

यस वित्तीय संस्थाको सञ्चालक समिति सम्पूर्ण शेयरधनी महानुभावहरूले देखाउनु भएको विश्वासलाई कायम राख्दै यस वित्तीय संस्थामा भएको लगानीको सुरक्षा तथा उचित प्रतिफल प्राप्त हुने वातावरण तयार पार्न लागिपरिरहेको व्यहोरा अवगत गराउँदछु । साथै यस वर्ष संस्थाले भोग्नुपरेको प्रतिकूल परिस्थितीका कारण यस आर्थिक बर्षमा संस्थाले आफ्ना शेयरधनी महानुभावहरूलाई कुनै प्रकारको लाभांश वितरण नगर्ने भएतापनी आगामी बर्ष राम्रो प्रतिफल दिने विश्वासका साथ कार्य भैरहेको व्यहोरा समेत जानकारी गराउँदछु ।



कारोवारको सिंहावलोकन

आ.ब. २०७८/०७९ को अन्त सम्ममा २३ जिल्लाका १४१ गाउँपालिका/नगरपालीकामा ४३ वटा शाखा कार्यालय मार्फत कार्यक्रम संचालन भैरहेको व्यहोरा अवगत गराउन चाहन्छु साथै चालु आर्थिक वर्ष २०७९/०८० को माघ मसान्त सम्ममा यस वित्तीय संस्थाले गरेको कारोवारको सिंहावलोकन निम्नानुसार रहेको छ ।

क्र.स.	विवरण	प्रगति विवरण
१	कार्यक्रम संचालन भएको जिल्ला संख्या	२३
२	शाखा संख्या	४३
३	कार्यक्रम संचालन भएको नगरपालिका/गा.वि.स. संख्या	२३
४	कूल केन्द्र	३,४६३
५	कूल समूह	९,८२४
६	कूल सदस्य	४१,५३८
७	कूल ऋणी	२४,००७
८	लगानीमा रहीरहेको ऋण रकम (रु.)	२,५९,४४,८७,२६५
९	कूल बचत रकम (रु.)	५७,२७,६२,१७७

आ.ब. २०७९/०८० को वार्षिक कार्यक्रम

हालको समग्र वित्तीय वातावरणको परिप्रेक्ष्यमा लघुवित्त वित्तीय संस्थामा प्रचुर संभावनाहरू देखापरेको बावजुद यसका प्रमुख चुनौतिहरूमा बजारमा देखिएको तरलता अभाव, लघुवित्त विरुद्धका विभिन्न आन्दोलनहरू, व्याजदर लगाएत कोभिड १९ ले समेत पारेको प्रभावका कारणले निम्त्याएको विभिन्न चुनौतिहरूका साथै लघुवित्त वित्तीय संस्थाहरू तथा तिनका शाखाहरूको वढ्दो क्रम संगै बढ्दै गएको प्रतिस्पर्धाका कारण सदस्य तथा कर्जा दोहोरोपनामा नियन्त्रण, भाखा नाघेको कर्जा व्यवस्थापन तथा संचालन खर्चको प्रभावकारी नियन्त्रण जस्ता चुनौतीहरू रहेको हामीले महशुस गरेका छौं । यीनै संभावना तथा चुनौतिहरूलाई मध्यनजर गर्दै हामीले सदस्य दोहोरोपना न्यून राख्दै, खराब कर्जालाई क्रमशः व्यवस्थापन गर्दै ग्राहक संख्यामा वृद्धि गर्ने तथा कर्जाको गुणस्तर कायम राखि संभवत न्यून लागतमा संस्था संचालन गरि लघुवित्त कार्यक्रमहरूलाई प्रमुखताका साथ विस्तार गर्दै लैजाने कार्यक्रम तर्जुमा गरेका छौं । सोही वमोजिम आगामी वर्षहरूमा पनि हामी गुणस्तरिय कर्जा लगानी तर्फ विशेष ध्यान दिनेछौं । आ.ब. २०७९/०८० को लागि तर्जुमा गरिएको कार्यक्रमको संक्षिप्त स्वरूप निम्नानुसार प्रस्तुत गरिएको छ ।

क्र.स.	विवरण	निर्धारित लक्ष
१	कार्यक्रम संचालन हुने जिल्ला संख्या	२५
२	शाखा कार्यालय	४५
३	कुल केन्द्र	४,२४८
४	कुल समूह	११,३६८
५	कुल सदस्य संख्या	५१,२३२
६	बर्षाअन्तमा कायम रहिरहने ऋण रकम (रु.)	३,०९,०१,००,०००
७	बाँकी बचत (रु.)	८६,१९,५४,०००
८	कुल आम्दानी (रु.)	४९,२६,५३,०००
९	संचालन मुनाफा (रु.)	८,१५,६३,०००

भावी कार्यक्रमहरू

राष्ट्रियस्तरको यस वित्तीय संस्थाले संख्यात्मक वृद्धि भन्दा पनि गुणात्मक वृद्धिलाई आफ्नो प्रमुख लक्ष्यका रूपमा अगाडी सारेको छ । वित्तीय बजारको वर्तमान अवस्थालाई मध्यनजर गर्दै सेवाको पहुँच कम भएका स्थानहरूमा आफ्नो कार्यक्रम विस्तार गर्दै लाने कार्यलाई निरन्तरता दिइएको छ । विगतको अनुभवबाट यस वित्तीय संस्थाले विकास गरेको सेवामुखी सुविधा तथा ग्राहक सदस्यहरूले वित्तीय संस्था प्रति देखाएको सहभागीता र उत्साहले नै यस वित्तीय संस्थालाई आफ्नो कार्यक्रम विस्तार गर्ने सफलता प्राप्त हुँदै आएको छ । कोभिड

१९ का कारण वित्तीय क्षेत्रमा देखिएको असन्तुलन तथा लघुवित्त वित्तीय संस्था विच हुने अस्वस्थ प्रतिस्पर्धा, दोहोरोपन, बढ्दो भाखा नाघेको कर्जा व्यवस्थापन, तरलता अभाव, लघुवित्त विरुद्ध भइरहेका आज्दोलनहरू लगायतका कारणले वित्तीय संस्थालाई प्रभाव पार्न सक्ने भएता पनि वित्तीय संस्थाले विकास गरेको आन्तरिक नियन्त्रण प्रणाली, वित्तीय संस्थासंग रहेको मौज्जदात तथा कुशल व्यवस्थापनको कारण सम्पूर्ण परिसूचकमा कुनै नकारात्मक असर नपर्ने देखिन्छ । यसको साथै भविष्यमा पनि यस्तो नकारात्मक असर पर्नसक्ने घटना वा अवस्था आउन नदिन आवश्यक नीतिनियम, कार्यविधिको तर्जुमा गरी अगाडी बढ्ने नीति यस वित्तीय संस्थाले लिएको छ । यसको साथै संस्थाको भावि प्रमुख कार्यक्रमहरूको संक्षिप्त स्वरूप निम्न बमोजिम रहेको छ ।

कार्यक्रम विस्तार

आ.ब. २०७९/०८० मा यस वित्तीय संस्थाले थप २ जिल्लाका २ स्थानमा शाखा कार्यालय विस्तार गर्ने लक्ष्य लिएको छ । विस्तार गर्नुपर्ने शाखा कार्यालयहरू पुँजीकोषको पर्याप्तता तथा लघुवित्त विरुद्धको संघर्ष समिती र तरलताको अभावले पारेको असरलाई मध्यनजर गरि यसै आर्थिक वर्षभित्र उपयुक्त समयमा खोल्नेछ ।

आन्तरिक नियन्त्रण प्रणालीको विकास

लघुवित्त वित्तीय संस्थामा आन्तरिक नियन्त्रण प्रणाली सुदृढ रहनु आवश्यक रहेको कुरालाई मध्यनजर गर्दै यस आ.ब. २०७९/०८० मा थप जनशक्ती व्यवस्थापन गरी नियमित रूपमा शाखा कार्यालयको अनुगमन निरीक्षण गर्ने कार्यलाई निरन्तरता दिइएको छ । आन्तरिक नियन्त्रण प्रणालीलाई थप व्यवस्थित गर्ने उद्देश्यले नै क्षेत्रिय कार्यालयहरू स्थापना गर्ने तयारी गरिएको छ । त्यसैगरी आन्तरिक तथा बाह्य लेखापरीक्षक लगायत नियमनकारी संस्थाहरूबाट भएको निर्देशनलाई पालना गर्दै आन्तरिक नियन्त्रण प्रणालीलाई मजबुत बनाउने कार्य भैरहेको ब्यहोरा जानकारी गराउन चाहन्छु ।

गाभने/गाभिने तथा प्राप्ति सम्बन्धमा

यस लघुवित्त वित्तीय संस्थाले गाभने/गाभिने तथा प्राप्तिगर्ने कार्यका लागि सञ्चालक समितिलाई पूर्ण अधिकार दिई उक्त कार्य अगाडी बढाउनको लागि पुनः यसै साधारण सभामा विशेष प्रस्ताव पेस गरिएको जानकारी गराउँदै यस कार्यलाई तिब्ररूपमा अगाडी बढाइने व्यहोरा समेत जानकारी गराउन चाहन्छु ।

संस्थागत सुशासन

यस वित्तीय संस्थाले विद्यमान ऐन कानून तथा नीति नियम र नियमनकारी निकायहरूबाट प्राप्त निर्देशन मुताविक आफ्नो व्यवसाय संचालन गर्दै आएको ब्यहोरा जानकारी गराउन चाहन्छु । यसको साथै यस वित्तीय संस्थाका शेयरधनी प्रति सञ्चालक समिति पूर्ण रूपमा जवाफदेही र उत्तरदायी रहने छ । नेपाल राष्ट्र बैंकको नीति नियम अनुसार संस्था संचालनमा रहि आन्तरिक प्रणालीलाई व्यवस्थित गर्न त्रैमासिक रूपमा आन्तरिक लेखापरीक्षण गराई लेखापरीक्षकले दिएको सुझाव वमोजिम कार्यान्वयन गर्दै जाने छ । कर्जा जोखिम कोष, लगानीमा सम्भावित हानी नोक्सानी वापतको व्यवस्था, सदस्यहरूलाई अप्टचारो परेको बेला सहयोग पुऱ्याउने उद्देश्यले स्थापित सदस्य सुरक्षण कोष, संस्थागत सामाजिक उत्तरदायित्व कोष जस्ता कोष मार्फत वित्तीय संस्था अझ प्रभावकारी रूपमा अगाडी बढ्नेमा हामी विश्वस्त छौं । यस वित्तीय संस्थाको सञ्चालक समितिले संस्थागत सुशासन कायम राख्न विभिन्न उपसमितिहरू गठन गरि कार्य संचालन गर्दै आएको छ । आन्तरिक लेखापरीक्षक, बाह्य लेखापरीक्षक तथा नेपाल राष्ट्र बैंकबाट समय समयमा हुने निरीक्षणवाट प्राप्त सुझावहरूको पूर्ण पालना गर्दै संस्थागत सुशासनलाई सुदृढ बनाउन सञ्चालक समिति कटिवद्ध रहेअनुसार कारोवारलाई व्यवस्थित गर्न आन्तरिक नीति, नियम तथा निर्देशनहरू तर्जुमा गरि लागु गरिने छ ।

आभार प्रकट

यस अवसरमा म यस संस्थाको स्थापनाकाल देखि संस्थालाई सहयोग पुऱ्याउँदै आउनुभएका शेयरधनी महानुभावहरू, ग्राहकवर्ग, लेखापरीक्षक, नेपाल राष्ट्र बैंक, कम्पनी रजिष्ट्रारको कार्यालय, नेपाल धितोपत्र बोर्ड, नेपाल स्टक एक्सचेन्ज, सिडिएस.एण्ड क्लिएरिङ्ग लिमिटेड, कर कार्यालय लगायत सम्पूर्णमा कृतज्ञता प्रकट गर्दछु । त्यसैगरी संस्थाका प्रमुख कार्यकारी अधिकृत तथा सम्पूर्ण कर्मचारीहरूको कर्तव्यनिष्ठता, लगनशिलता एवम् कठीन परिश्रमको सराहना गर्दछु ।

धन्यवाद !

द.
अर्चना प्रधान
अध्यक्ष



कम्पनी ऐन २०६३ को दफा १०८ उपदफा ८ अनुसारको अतिरिक्त विवरण

क. विगत वर्षको कारोबारको सिंहावलोकन :

आर्थिक वर्ष २०७८/०७९ को संक्षिप्त आर्थिक विवरण अगाडि नै प्रस्तुत गरिसकिएको छ ।

ख. राष्ट्रिय तथा अन्तर्राष्ट्रिय परिस्थितिबाट कम्पनीको कारोबारलाई कुनै असर परेको भए सो असर

अन्तर्राष्ट्रिय परिस्थितिले हाम्रो संस्थाको कारोबारमा उल्लेखनीय असर नगरे तापनि कोभिड १९ भाइरसका कारण उत्पन्न परिस्थितिले समग्र राष्ट्रिय अवस्था अभै सकारात्मक तथा सहज हुन सकेको छैन । जसका कारण कार्यक्रम विस्तार तथा संचालनमा नै ब्यवधानहरू उत्पन्न भएका छन् । ब्यापार ब्यवसायमा आएको मन्दी, सदस्यहरूको पलायन र लघुवित्त वित्तीय संस्थाहरू बिचमा वढिरहेको त्रिभू प्रतिस्पर्धा, आदी कारणले जोखिमको स्तरलाई बढाएको छ । यस्तो अवस्थामा संस्थाको ग्राहक संख्या वृद्धि गर्न तथा कर्जाको गुणस्तर कायम राख्दै ब्यवसाय वृद्धि गर्दै जान चुनौतिपूर्ण हुने देखिन्छ ।

ग. प्रतिवेदन तयार भएको मितिसम्म चालु वर्षको उपलब्धि र भविष्यमा गर्नुपर्ने कुराको सम्बन्धमा सञ्चालक समितिको अवधारणा :

यस संस्थाको आ.ब. २०७८/०७९ को माघ महिनाको अन्त सम्ममा रु. १९,५१,६६,९४० कुल ब्याज तथा शुल्क आम्दानी रहेको र रु. ९८,८०,३४० खुद नाफा रहेको छ, साथै माघ महिनाको अन्त सम्ममा संस्थाको लगानीमा रहीरहेको ऋण रकम रु. २,५९,४४,८७,२७० रहेको छ । संस्थाको आ. व. २०७८/०७९ को संक्षिप्त वार्षिक कार्यक्रम तथा भविष्यमा गर्नुपर्ने कुराहरूको सम्बन्धमा सञ्चालक समितिको अवधारणा अगाडि नै प्रस्तुत गरिसकिएको छ ।

घ. औद्योगिक तथा ब्यवसायिक सम्बन्धमा :

यस संस्थाले सबै वित्तीय संस्थाहरूसँग ब्यवसायिक रूपमा आफ्नो सम्बन्ध विस्तार गर्दै लाने छ । त्यसैगरी संस्थागत सुशासन, व्यवस्थापन तथा कर्मचारी विच सुमधुर सम्बन्ध कायम राख्न प्रतिबद्ध रहेको छ ।

ङ. सञ्चालक समितिमा भएको हेरफेर र सोको कारण

सञ्चालक समितिमा आ.ब. २०७८/०७९ मा निम्न अनुसार हेरफेर भएको छ ।

क्र.स.	सञ्चालकको नाम/थर	हेरफेर भएको मिति	कारण
१.	श्री युवराज भण्डारी	२०७८/०९/१७	कार्यकाल समाप्त
२.	श्री इन्द्र बहादुर अधिकारी	२०७८/०९/१७	कार्यकाल समाप्त
३.	श्री सजल मास्के	२०७८/०४/२८	ब्यक्तिगत

संस्थाको वर्तमान सञ्चालकहरूमा निम्नानुसारका व्यक्तिहरू कायम रहनुभएको छ ।

श्री अर्चना प्रधान	अध्यक्ष	(प्रतिनिधी – गुहेश्वरी मर्चेन्ट बैकिङ्ग एण्ड फाइनेन्स कम्पनी लि.)
श्री शिल्पा प्रधानाङ्ग	सञ्चालक	(प्रतिनिधी – गुहेश्वरी मर्चेन्ट बैकिङ्ग एण्ड फाइनेन्स कम्पनी लि.)
श्री प्रकाश खरेल	सञ्चालक	(प्रतिनिधी – सर्वसाधारण शोयरधनी)
श्री निरजा शर्मा सापकोटा	सञ्चालक	(प्रतिनिधी – सर्वसाधारण शोयरधनी.)
श्री शिला राजभण्डारी	सञ्चालक	(प्रतिनिधी – सर्वसाधारण शोयरधनी)
श्री निलिमा जोशी (नेवा)	सञ्चालक	(स्वतन्त्र)

च. कारोबारलाई असर पार्ने मुख्य कुराहरू :

कोभिड १९ ले गर्दा समग्र अर्थतन्त्रमा पारेको असर पूर्णरूपले संस्थाको अनुकूल भइ नसकेको अवस्था छ । जसका कारण उत्पन्न भएको जटिल वित्तीय अस्थिरताका कारण भविष्यमा आर्थिक, मौद्रिक तथा वित्तीय नीति र वित्तीय प्रणाली तथा अर्थव्यवस्थामा प्रभाव पर्ने हुनसक्छ । नेपाल राष्ट्र बैक लगायतका नियमक निकायले गर्ने नियमन, निर्देशनको परिवर्तबाट सिर्जना हुन सक्ने जोखिमप्रति पनि सजग रहनु परेको छ । साथै बढ्दै गएको कर्जा जोखिमले जोखिम खर्च बढ्न जाने भएको छ । यस्तो अवस्थामा संस्थाको समग्र जोखिम कम गर्नुपर्ने आवश्यकता एकातिर छ भने पूँजीको परिमाण अनुरूपको ब्यवसाय विस्तार गरी शोयरधनीहरूको लगानीमा यथोचित प्रतिफल प्राप्त गर्नुपर्ने अर्को चुनौति छ । समयानुकूल उपयुक्त रणनीतिहरू अवलम्बन गरी तमाम प्रतिकूलताहरूका विच संस्थालाई सफलतापूर्वक अधि बढाउने कार्य आगामी दिनमा निकै चुनौतिपूर्ण देखिन्छ ।



छ. लेखापरीक्षण प्रतिवेदनमा कुनै कैफियत उल्लेखित भएको भए सो उपर सञ्चालक समितिको प्रतिवेदन :
लेखा परिक्षण प्रतिवेदनमा खासै कैफियत नभएको ।

ज. लाभांश बाँडफाँड गर्न सिफारिस गरिएको रकम :
यस वित्तीय संस्थाले आ.ब. २०७८/०७९ मा कुनै पनी लाभांश वितरण नगरेको ।

झ. शेयर जफत भएको भए जफत भएको शेयर संख्या :
शेयर जफत गरिएको छैन ।

ञ. कम्पनी र यसको सहायक कम्पनीले विगत आर्थिक वर्षमा गरेको प्रगति :
यस संस्थाको सहायक कम्पनी छैन ।

ट. समिक्षा अवधिमा कम्पनी र यसका सहायक कम्पनीसँगको कारोबार र त्यसमा भएको महत्वपूर्ण हेरफेर :
यस संस्थाको सहायक कम्पनी नभएको ।

ठ. विगत आर्थिक वर्षमा कम्पनीको आधारभूत शेयरधनीहरूले कम्पनीलाई उपलब्ध गराएको जानकारी :
जानकारी नभएको ।

ड. विगत आर्थिक वर्षमा कम्पनीका सञ्चालक तथा पदाधिकारीहरूले लिएको शेयरको स्वामित्वको विवरण :
नभएको ।

ढ. कम्पनीसँग सम्बन्धित सम्भन्धिताहरूमा कुनै सञ्चालक तथा निजका आफन्तको व्यक्तिगत स्वार्थ सम्बन्धी जानकारी :
अन्य जानकारी प्राप्त नभएको ।

ण. पुनः खरिद गरिएका शेयरहरूको विवरण :
शेयरहरूको पुनः खरिद कार्य नभएको ।

त. आन्तरिक नियन्त्रण व्यवस्था :
संस्थाले हाल कर्जा अपलेखन निति, कर्जा निर्देशिका, आर्थिक विनियमावली, कर्मचारी सेवा विनियमावलीका साथै तिनीहरूसँग आवश्यक पर्ने विषयहरू अवलम्बन गर्दै आएको र त्यसै गरि कर्जा समिति, व्यवस्थापन समिति, जोखिम व्यवस्थापन समिति, लेखा परिक्षण समिति, आर्थिक निर्देशन समिति, पद पुर्ति समिति गठन गरिएको छ र भविष्यमा आवश्यक पर्ने नीति नियमहरू तर्जुमा तथा तदनुरूप कार्यान्वयन गर्दै लगिने एवं संस्थाको आन्तरिक नियन्त्रण प्रणालीलाई अझ सुदृढ बनाउंदै लगिने छ ।

थ. समीक्षा अवधिमा भएको कुल व्यवस्थापन खर्च :

कर्मचारी खर्च	रु. ७८,८२९,४०९
अन्य सञ्चालन खर्च	रु. ३४,८६६,५२४
जम्मा खर्च	रु. ११,३६,९५,९३३

द. लेखापरीक्षण समिति :
हाल कायम रहेका लेखापरीक्षण समितिका सदस्यहरू देहायबमोजिम रहेका छन् ।

१.	श्री शिल्पा प्रधानाङ्ग	- (संचालक)	- संयोजक
२.	श्री शिला राजभण्डारी (जोन्ठे)	- (संचालक)	- सदस्य
३.	श्री रबिन्द्र कुमार न्यौपाने के.सी.	- (ब. प्रबन्धक)	- सदस्य सचिव



लेखा परिक्षण समितिका (सञ्चालक मात्रै) सदस्यहरूलाई ४५००/- बैठक भत्ता/प्रति बैठक बाहेक अन्य कुनै पारिश्रमिक/सुविधा दिइएको छैन ।

यस समितिले संस्थाको आन्तरिक लेखापरीक्षण प्रतिवेदन, वाहिय लेखापरीक्षण प्रतिवेदनको समीक्षा गरी सोबाट आएका सल्लाह, सुभावा तथा निर्देशनहरूको परिपालना भए नभएको मूल्याङ्कन गर्ने, तथा उक्त प्रतिवेदनहरूको समीक्षा गरी सुधारका लागि आफ्नो सल्लाह सुभावहरू दिने गरेको छ ।

घ. कुनै सञ्चालक, कार्यकारी प्रमुख, कम्पनीका आधारभुत शेयरधनी वा निजको आफन्त वा उनिहरूसँग सम्बन्धित संस्थाहरूले कम्पनीलाई बुझाउन बाँकी रकम :
केही नभएको ।

न. सञ्चालक, प्रबन्धक सञ्चालक, कार्यकारी प्रमुख तथा पदाधिकारीहरूलाई प्रदान गरिएको पारिश्रमिक भत्ता तथा सुविधाहरू :
आर्थिक वर्ष २०७८/०७९ मा सञ्चालक समितिका सदस्यहरूलाई बैठक भत्ता स्वरूप जम्मा रु. ३,६५,०००/- भुक्तानी गरिएको छ । सो बाहेक सञ्चालकहरूलाई अन्य कुनै सुविधा दिइएको छैन ।

प्रमुख कार्यकारी अधिकृत

आर्थिक वर्ष २०७८/०७९ मा प्रमुख कार्यकारी अधिकृत लाई पारिश्रमिक, भत्ता तथा सुविधा वापत जम्मा रु २४,९३,००० भुक्तानी गरिएको छ । यसका अतिरिक्त कम्पनीको कर्मचारी नियमावली अनुसारको अन्य सुविधा उपलब्ध गराइएको छ ।

प. शेयरधनीहरूले बुझिलिन बाँकी रहेको लाभांश रकम :
नभएको ।

फ. दफा १४१ बमोजिम सम्पत्ति खरिद वा बिक्री गरेको कुराको विवरण :
नभएको ।

ब. कम्पनी ऐनको दफा १७५ बमोजिम सम्बद्ध कम्पनीहरू बिच भएको कारोबारको विवरण :
दफा १७५ बमोजिम कुनै कारोबार नभएको ।

भ. कम्पनी ऐन तथा प्रचलित कानून बमोजिम सञ्चालक समितिको प्रतिवेदनमा खुलाउनु पर्ने अन्य कुराहरू :
खुलाउनुपर्ने अन्य कुराहरू नभएको ।

म. अन्य आवश्यक कुराहरू :
अन्य आवश्यक कुराहरू नभएको

द.
सञ्चालक समितिको तर्फबाट
अर्चना प्रधान
अध्यक्ष

नेपाल राष्ट्र बैंकलाई
गणपती लघुवित्त वित्तीय संस्था लिमिटेडको
वित्तीय विवरणहरू उपर
स्वतन्त्र लेखापरीक्षकको प्रतिवेदन

१. राय

हामीले गणपती लघुवित्त वित्तीय संस्था लिमिटेड (माइक्रोफाइनान्स) को लेखापरीक्षण कार्य सम्पन्न गरेका छौं जसमा आधाङ्क ३२, २०७९ को वासलात, सो मितिमा समाप्त भएको आर्थिक वर्षको नाफा नोक्सान हिसाब, नाफा नोक्सान बाँडफाँड हिसाब, नगद प्रवाह विवरण, स्वामित्व अंशमा भएको परिवर्तन विवरण र प्रमुख लेखा नीतिहरू तथा लेखा सम्बन्धी टिप्पणीहरूको लेखापरीक्षण समावेश रहेका छन्। यी वित्तीय विवरणहरू व्यवस्थापनले नेपाल राष्ट्र बैंकको निर्देशन अनुसार तयार गरेको छ।

हाम्रो रायमा सबै सन्दर्भहरूमा वित्तीय विवरणहरूले असार ३२, २०७९ को माइक्रोफाइनान्सको वासलातले सो मितिमा वित्तीय स्थिति, सो मितिमा समाप्त भएको आर्थिक वर्षको नाफा नोक्सान विवरणले अन्त्य भएको आर्थिक वर्षको संचालन नतिजा र नगद प्रवाह विवरणले अन्त्य भएको आर्थिक वर्षको नगद प्रवाह विवरण बैंक तथा वित्तीय संस्था सम्बन्धी ऐन, २०७३ र नेपाल राष्ट्र बैंकको निर्देशन अनुसार यथार्थ चित्रण गर्दछ।

२. रायको आधार

हामीले नेपाल लेखापरीक्षणमानको आधारमा लेखापरीक्षण सम्पन्न गरेका छौं। यी मान अनुसार हाम्रो उत्तरदायित्व हामीले यस प्रतिवेदनको "वित्तीय विवरणहरू प्रति लेखापरीक्षकको जिम्मेवारी" शीर्षक अन्तर्गत उल्लेख गरेका छौं। माइक्रोफाइनान्सको लेखापरीक्षणको सिलसिलामा सान्दर्भिक नैतिक आवश्यकता र नेपाल चार्टर्ड एकाउन्टेन्ट्स सस्थाबाट जारी "Handbook of Code of Ethics for Professional Accountants" अनुरूप हामी स्वतन्त्र रहनुका साथै लेखापरीक्षणको सिलसिलामा आवश्यक अन्य नैतिक जिम्मेवारीहरू पूरा गरेका छौं। हामी विश्वस्त छौं कि हामीले प्राप्त गरेका लेखापरीक्षण प्रमाणहरूले हाम्रो राय व्यक्त गर्नको लागि पर्याप्त/उपयुक्त आधार प्रदान गरेका छन्।





३. लेखापरीक्षणका मुख्य मामिलाहरू (Key Audit Matters)

लेखापरीक्षणका मुख्य मामिलाहरू त्यस्ता व्यहोराहरू हुन् जुन हाम्रो विचारमा यस आर्थिक वर्षको वित्तीय विवरणहरूको लेखापरीक्षण कार्यका लागि आधारभूत रहेका छन्। सो आधारभूत विषयहरू वित्तीय विवरणहरूको लेखापरीक्षण कार्य र वित्तीय विवरणहरू उपर लेखापरीक्षकको रायमा समेटिएको हुनाले उक्त विषयहरू उपर हामी छुट्टै राय व्यक्त गर्दैनौं। थप विषयहरूको खण्डमा उल्लेख भएका विवरण बाहेक लेखापरीक्षण सम्बन्धी अन्य मुख्य व्यहोराहरू नभएको जानकारी गराउँदछौं।

४. थप विषयहरू

हाम्रो रायमा परिमार्जन नगरी, प्रमुख लेखा नीतिमा उल्लेखित लेखाकनको आधार ध्यानाकृष्ट गर्न चाहन्छौं। वित्तीय विवरणहरू नेपाल राष्ट्र बैंकको निर्देशन अनुसार तयार गरेको हुनाले वित्तीय विवरणहरू अन्य प्रयोजनको निमित्त उचित नहुन सक्दछन्।

५. वित्तीय विवरणप्रति व्यवस्थापन र शासकीय व्यवस्था बहन गर्ने अख्तियारीको उत्तरदायित्व

नेपाल राष्ट्र बैंकको निर्देशन अनुरूप वित्तीय विवरणहरू यथार्थ र उचित चित्रण हुने गरी तयार एवम् प्रस्तुत गर्ने तथा उचित आन्तरिक नियन्त्रण प्रणालीको जिम्मेवारी व्यवस्थापनमा रहेको छ। यी उत्तरदायित्व अन्तर्गत चाहे जालसाजी वा गल्तीवाट होस्, सारभूत किसिमले त्रुटिरहित, वित्तीय विवरण तयार गर्ने, आन्तरिक नियन्त्रण प्रणालीको तर्जुमा गर्ने कार्य, कार्यान्वयन र संचालन गर्ने कार्य, सम्पत्तिहरूको व्यवस्थापन कार्य र लेखानीतिहरूको छनौट तथा लागू गर्ने कार्य एवम् परिस्थिति अनुसार लेखा सम्बन्धी महत्वपूर्ण अनुमान गर्ने कार्यहरू पर्दछन्।

नेपाल राष्ट्र बैंकको निर्देशन अनुरूप यथार्थ र उचित चित्रण गर्ने वित्तीय विवरणहरू तयार एवम् प्रस्तुत गर्ने जिम्मेवारी व्यवस्थापनमा रहेको छ। वित्तीय विवरणहरू तयार गर्दा माइक्रोफाइनान्सको अविच्छिन्नताको रूपमा व्यवसायको विशेष लेखाजोखा व्यवस्थापनको लागि अपरिहार्य हुन्छन् र विषयवस्तुहरूको स्तरियता विचार गर्नुपर्ने वा अविच्छिन्नतासँग सम्बन्धित जानकारीहरू खुलासा गर्ने दायित्व माइक्रोफाइनान्सको व्यवस्थापनमा रहेको छ।

माइक्रोफाइनान्सको वित्तीय प्रतिवेदन प्रकृया सम्बन्धी जिम्मेवारी शासकीय व्यवस्था बहन गर्ने अख्तियारीमा रहेका हुन्छ।

६. वित्तीय विवरणप्रति लेखापरीक्षकको जिम्मेवारी

हाम्रो उद्देश्य समग्र वित्तीय विवरणहरू जालसाजी वा भूलवाट मुक्त छन्, छैनन् भन्ने कुरा उचित रूपमा सुनिश्चित भई मनासिव आश्वासन प्राप्त गरी आफ्नो राय सहित लेखापरीक्षण प्रतिवेदन जारी गर्नु हो। मनासिव आश्वासन प्राप्त भएतापनि नेपाल लेखापरीक्षणमान अनुसार लेखापरीक्षण गर्दा वित्तीय विवरणहरूमा कुनै किसिमको त्रुटी भएमा सो त्रुटी सधैं पत्ता लाग्छ भन्ने छैन। त्रुटिहरू जालसाजी वा गल्तीवाट निमित्तन्छ र ती त्रुटिहरूको भौतिकता मापन वित्तीय विवरणको प्रयोगकर्ताको वित्तीय निर्णयलाई असर गर्ने कुरामा भर पर्दछ।

यस शिर्षक सम्बन्धि अन्य कुराहरू परिशिष्ट १ मा उल्लेख गरिएका छन्।





७. अन्य कानूनी र नियमहरूको व्यवस्था सम्बन्धमा प्रतिवेदन

हामीद्वारा सम्पन्न गरिएको लेखापरीक्षणको आधारमा प्रतिवेदन पेश गर्दछौं कि :

- (क) हामीले लेखापरीक्षण सम्पन्न गर्न आवश्यक ठानेका सूचना, स्पष्टीकरण र जवाफ पाएका छौं ।
- (ख) हाम्रो रायमा यो प्रतिवेदनसँग सम्बन्धित असार ३२, २०७९ को संस्थाको वासलात, सो मितिमा समाप्त भएको आर्थिक वर्षको नाफा नोक्सान हिसाब, नाफा नोक्सान बाँडफाँड हिसाब, इक्विटीमा भएको परिवर्तनसम्बन्धी विवरण, नगद प्रवाह विवरण, लेखा सम्बन्धी विवरण र संलग्न अनुसूचीहरू नेपाल राष्ट्र बैंकको निर्देशन अनुसार तयार गरिनुका साथै माइक्रोफाइनान्सले राखेको हिसाब किताब, वहीखाता श्रेस्ता र लेखासँग दुरुस्त रहेका छन् ।
- (ग) नेपाल राष्ट्र बैंकको निर्देशन अनुसार माइक्रोफाइनान्सले माथि उल्लेखित वित्तीय विवरणहरू तयार गर्नका लागि व्याज आम्दानीलाई नगद प्राप्तिको आधारमा लेखाकन गरेको छ ।
- (घ) हाम्रो लेखापरीक्षणको समयमा दिइएको विवरण तथा व्याख्याहरू एवम् माइक्रोफाइनान्सको खाताहरूको परीक्षण गर्दा माइक्रोफाइनान्सको संचालक समिति वा त्यसको सदस्यहरू वा कुनै प्रतिनिधि वा कुनै पदाधिकारी वा कुनै कर्मचारीले प्रचलित कार्भुन विपरित कुनै कार्य गरेको वा माइक्रोफाइनान्सको सम्पत्ति हिनामिना गरेको वा माइक्रोफाइनान्सको हानी नोक्सानी गरे/गराएको हाम्रो जानकारीमा आएन ।
- (ङ) माइक्रोफाइनान्सले गरेको कार्य आफ्नो कार्यक्षेत्र भित्र रहेको पाइयो ।
- (च) हाम्रो रायमा हामीले लेखापरीक्षण गरेका श्रेस्ताहरूको आधारमा माइक्रोफाइनान्सले नेपाल राष्ट्र बैंकको निर्देशन वमोजिम पर्याप्त पूँजीकोष राखेको तथा सम्पत्तिमा सम्भावित नोक्सानीको लागि पर्याप्त व्यवस्था रहेको छ ।
- (छ) माइक्रोफाइनान्सले आ.व. २०७८।७९ मा कर्जा अपलेखन गरेको छैन ।
- (ज) माइक्रोफाइनान्सले नेपाल राष्ट्र बैंकले दिएको निर्देशन अनुरूप कार्य गरेको देखियो ।
- (झ) माइक्रोफाइनान्सले लगानीकर्ताहरूको हित संरक्षण विरुद्ध कार्य गरेको देखिएन ।
- (ञ) माइक्रोफाइनान्समा लेखा सम्बन्धी कुनै जालसाजी भएको, माइक्रोफाइनान्सको श्रेस्ता र लेखापरीक्षणबाट हाम्रो जानकारीमा आएन ।

मिति : २०७९/१०/१६

स्थान : काठमाडौं, नेपाल

UDIN No: 230201CA00185nUzRI



युद्ध राज ओली, एफ्.सि.ए

साभेदार

पि.बाई.सी. एण्ड एसोसिएट्स

चार्टर्ड एकाउन्टेण्ट्स



परिशिष्ट १

लेखापरीक्षणको जिम्मेवारी सम्बन्धी अन्य कुराहरु :

- नेपाल लेखापरीक्षणमान अनुसार लेखापरीक्षण आश्वस्तता दिँदा हामीले व्यवसायिक क्षमता प्रयोग गरेका छौं । वित्तीय विवरणहरु जालसाजी वा भूलबाट हुनसक्ने भौतिक सारभूत त्रुटिहरुको पहिचान र जोखिमको मूल्याङ्कन गरेका छौं । हाम्रो रायको लागि आधार हुने लेखापरीक्षण प्रमाणहरु केलाई यी जोखिमको न्यूनिकरण गर्न आवश्यक लेखापरीक्षण प्रकृयाहरु अवलम्बन गरेका छौं ।
- भूलबाट हुने त्रुटीभन्दा जालसाजबाट हुने त्रुटी पत्ता लगाउने जोखिम अधिक हुन्छ । आन्तरिक नियन्त्रण प्रणालीको प्रभावकारिता माथि राय व्यक्त गर्ने उद्देश्यले नभई निकाय सुहाउँदो लेखापरीक्षण प्रकृया तयार गर्ने आन्तरिक नियन्त्रण प्रणाली सम्बन्धी जानकारी लिएका छौं ।
- व्यवस्थापनले प्रयोग गरेको लेखा नीति, लेखा अनुमान एवम् वित्तीय विवरणसंग सम्बन्धित व्यवस्थापनबाट गरिएका प्रस्तुतिको मूल्यांकन गरेका छौं ।
- व्यवस्थापनले प्रयोग गरेका अविच्छिन्नताको निष्कर्षलाई हामीले प्राप्त गरेका लेखापरीक्षण प्रमाणहरुको आधारमा मूल्याङ्कन गरेका छौं । मूल्याङ्कन गर्दा लिएका आधारहरुको जोखिम भविष्यमा हुन सक्ने सम्भावनालाई नकार्न सकिने हुनाले आउँदा दिनहरुकमा अविच्छिन्नता रहने कुराको आश्वासन दिन सकिँदैन ।
- स्वतन्त्रता सम्बन्धी नैतिक आवश्यकताहरुको पूर्ण रुपले पालना गरिएको र हाम्रो स्वतन्त्रतालाई असर गर्ने सबै सम्बन्धहरु र अन्य विवरणहरु जसले हाम्रो स्वतन्त्रतालाई समग्र रुपमा असर गर्ने विवरणहरुलाई निराकरण गर्ने उपायहरु शासकीय व्यवस्था वहन गर्ने अख्तियारीलाई सूचित गराएका छौं ।
- वित्तीय विवरणहरुको समग्र ढाँचा लेखा नीति एवम् वित्तीय टिप्पणीहरुको उचित प्रस्तुति रहेको छ ।





२०७९ साल आषाढ मसान्तको
वासलात

पुँजी तथा दायित्व	अनुसूची	यस वर्ष (रु.)	गत वर्ष (रु.)
१. शेयर पुँजी	४.१	१५१,५५४,५३३	१५१,५५४,५३३
२. जगेडा तथा कोषहरू	४.२	३७,२९२,०८०	२९,८२९,६६४
३. ऋणपत्र तथा बन्ड	४.३	-	-
४. तिर्न बाँकी कर्जा सापट	४.४	१,४५९,२४५,५६५	१,०२४,७८६,६५८
५. निक्षेप दायित्व	४.५	५७३,२४२,८४८	४१९,७४२,२९३
६. प्रस्तावित नगद लाभांश		-	१,२७३,५६८
७. आयकर दायित्व		६,०७९,४९४	-
८. अन्य दायित्व	४.६	५७,४१३,०६८	३९,८५३,९१९
कुल पुँजी तथा दायित्व		२,२८४,८२७,५८७	१,६६७,०४०,६३५

सम्पत्ति	अनुसूची	यस वर्ष (रु.)	गत वर्ष (रु.)
१. नगद मौज्जात (सिक्का समेत)		-	२८९,०००
२. नेपाल राष्ट्र बैंकमा रहेको मौज्जात		११,०००,०००	७,५५०,०००
३. बैंक/वित्तीय संस्थामा रहेको मौज्जात	४.७	५२,३९३,६१८	१,३६८,६६५
४. माग तथा अल्प सूचनामा प्राप्त हुने रकम		-	९६,५४७,५३३
५. लगानी	४.८	-	-
६. कर्जा सापट	४.९	२,१८४,५४६,१०१	१,५४३,७३१,१७४
७. स्थिर सम्पत्ति	४.१०	७,८०५,४६०	७,२२७,३६७
८. गैर-बैंकिङ्ग सम्पत्ति	४.११	-	-
९. अन्य सम्पत्ति	४.१२	२९,०८२,४१०	१०,३२६,८९६
कुल सम्पत्ति		२,२८४,८२७,५८७	१,६६७,०४०,६३५

संभावित दायित्व	अनुसूची ४.१३
सञ्चालकहरूको घोषणा	अनुसूची ४.२३
पुँजीकोष तालिका	अनुसूची ४.२४
जोखिम भारित सम्पत्ति विवरण तालिका	अनुसूची ४.२४(क)
प्रमुख सूचकाङ्कहरू	अनुसूची ४.२५
प्रमुख लेखा नीतिहरू	अनुसूची ४.२६
लेखा सम्बन्धी टिप्पणीहरू	अनुसूची ४.२७

४.१ देखि ४.१३ सम्मका अनुसूचीहरू वासलातका अभिन्न अंग हुन् ।

हाम्रो संलग्न प्रतिवेदन अनुसार

द.
विष्णु प्रसाद ढकाल
कामु. प्रमुख कार्यकारी अधिकृत

द.
अर्चना प्रधान
अध्यक्ष

द.
शिल्पा प्रधानाङ्ग
सञ्चालक

द.
युद्ध राज ओली, एफ.सि.ए.
साम्भेदार
पि.वाई.सि. एण्ड एसोसिएट्स
चार्टर्ड एकाउण्टेण्ट्स

द.
प्रकाश खरेल
सञ्चालक

द.
निरजा शर्मा (सापकोटा)
सञ्चालक

द.
शिला राजभण्डारी (जोन्टे)
सञ्चालक

द.
निलिमा जोशी (नेवाः)
स्वतन्त्र सञ्चालक

स्थान : तनहुँ
मिति :



नाफा-नोक्सान हिसाब
मिति २०७८/०४/१ देखि २०७९/०३/३२

विवरण	अनुसूची	यस वर्ष (रु.)	गत वर्ष (रु.)
१. ब्याज आम्दानी	४.१४	२९१,७५४,०७१	२२७,२०८,६०५
२. ब्याज खर्च	४.१५	१७१,३७१,९०४	९४,६९९,६१३
खुद ब्याज आम्दानी		१२०,३८२,१६७	१३२,५०८,९९२
३. कमिशन तथा अन्य सञ्चालन आम्दानी	४.१६	३८,६६५,२८६	३४,६५६,९७८
४. सटही घटवढ आम्दानी		-	-
कुल सञ्चालन आम्दानी		१५९,०४७,४५३	१६७,१६५,९७०
५. कर्मचारी खर्च	४.१७	७८,८२९,४०९	६२,८२९,९३८
६. अन्य सञ्चालन खर्च	४.१८	३४,८६६,५२४	२४,०००,१६२
७. सटही घटवढ नोक्सान		-	-
सम्भावित नोक्सानी व्यवस्था अधिको सञ्चालन मुनाफा		४५,३५१,५२१	८०,३३५,८७०
८. सम्भावित नोक्सानी व्यवस्थाहरू	४.१९	४६,६४१,०२१	३३,३९१,७९१
सञ्चालन मुनाफा		(१,२८३,५००)	४६,९४४,०७९
९. गैर सञ्चालन आम्दानी/खर्च	४.२०	४१६,७८६	३७०,९५२
१०. सम्भावित नोक्सानी ब्यबस्था बाट फिर्ता	४.२१	१५,१७३,५१०	१७,९१६,०९३
नियमित कारोबारबाट भएको मुनाफा		१४,३००,७९६	६५,२३१,१२४
११. असामान्य कारोबारहरूबाट भएको आम्दानी/खर्च	४.२२	-	-
सम्पूर्ण कारोबार समावेश पछिको खुद मुनाफा		१४,३००,७९६	६५,२३१,१२४
१२. कर्मचारी बोनस ब्यबस्था		१,४३०,०८०	६,५२३,११२
१३. आयकर व्यवस्था			
यस वर्षको कर व्यवस्था		६,०७९,४९४	१९,९९९,१४५
विगत वर्षसम्मको कर व्यवस्था			
यस वर्षको स्थगन कर आम्दानी/(खर्च)		६७१,१९६	२,२७०,८०५
खुद नाफा/नोक्सान		७,४६२,४१८	४०,९७८,६७२

४.१४ देखि ४.२२ सम्मका अनुसूचीहरू नाफा नोक्सान हिसावका अभिन्न अंग हुन् ।

हाम्रो संलग्न प्रतिवेदन अनुसार

द.
विष्णु प्रसाद ढकाल
का.मु. प्रमुख कार्यकारी अधिकृत

द.
अर्चना प्रधान
अध्यक्ष

द.
शिल्पा प्रधानाङ्ग
सञ्चालक

द.
युद्ध राज ओली, एफ.सि.ए.
साम्फेदार
पि.वाई.सि. एण्ड एसोसिएट्स
चार्टर्ड एकाउण्टेण्ट्स

द.
प्रकाश खरेल
सञ्चालक

द.
निरजा शर्मा (सापकोटा)
सञ्चालक

द.
शिला राजभण्डारी (जोन्डे)
सञ्चालक

द.
निलिमा जोशी (नेवाः)
स्वतन्त्र सञ्चालक

स्थान : तनहुँ
मिति :



नाफा-नोक्सान बाँडफाँड हिसाब
मिति २०७८/०४/१ देखि २०७९/०३/३२

विवरण	अनुसूची	यस वर्ष (रु.)	गत वर्ष (रु.)
आम्दानी			
१. गत वर्षसम्मको सञ्चित मुनाफा		५,६८२,४८३	२,१३०,९४३
२. यस वर्षको मुनाफा		७,४६२,४१८	४०,९७९,६७२
३. सटही घटबढ कोष		-	-
क. संस्थागत सामाजिक उत्तरदायित्व कोषबाट फिर्ता		२८२,५६०	
ख. ग्राहक कोषबाट फिर्ता		३६१,०००	६३,७२१
जम्मा		१३,७८८,४६१	४३,१७४,३३५.४५
खर्च			
१. गत वर्षसम्मको सञ्चित नोक्सान		-	-
२. यस वर्षको नोक्सान		-	-
३. साधारण जगेडा कोष		१,४९२,४८४	८,१९५,९३४
४. भैपरी आउने जगेडा		-	-
५. संस्था विकास कोष		-	-
६. लाभांश समीकरण कोष		-	-
७. कर्मचारी सम्बन्धी जगेडाहरु		-	-
८. प्रस्तावित लाभांश		-	१,२७३,५६८
९. प्रस्तावित बोनस शेयर		-	२४,१९७,७८३
१०. विशेष जगेडा कोष		-	-
११. सटही घटबढ कोष		-	-
१२. पुँजी फिर्ता जगेडा कोष		-	-
१३. पुँजी समायोजन कोष		-	-
१४. ग्राहक संरक्षण कोष		७४,६२४	४०९,७९७
१५. कर्मचारी दक्षता अभिवृद्धि कोष		११३,०९०	-
१६. संस्थागत सामाजिक उत्तरदायित्व कोष		७४,६२४	४०९,७९७
१७. स्थगन कर जगेडा कोष		६७१,१९६	३,००४,९७२
जम्मा		२,४२६,०९८	३७,४५९,८५०
सञ्चित मुनाफा/(नोक्सान)		११,३६२,४४३	५,६८२,४८३.४५

हाम्रो संलग्न प्रतिवेदन अनुसार

द.
विष्णु प्रसाद ढकाल
का.मु. प्रमुख कार्यकारी अधिकृत

द.
अर्चना प्रधान
अध्यक्ष

द.
शिल्पा प्रधानाङ्ग
सञ्चालक

द.
युद्ध राज ओली, एफ.सि.ए.
साम्भेदार
पि.वाई.सि. एण्ड एसोसिएट्स
चार्टर्ड एकाउण्टेण्ट्स

द.
प्रकाश खरेल
सञ्चालक

द.
निरजा शर्मा (सापकोटा)
सञ्चालक

द.
शिला राजभण्डारी (जोन्डे)
सञ्चालक

द.
निलिमा जोशी (नेवाः)
स्वतन्त्र सञ्चालक

स्थान : तनहुँ
मिति :



नगद प्रवाह विवरण
मिति २०७८/०४/१ देखि २०७९/०३/३२

विवरण	यस वर्ष (रु.)	गत वर्ष (रु.)
(क) कारोबार सञ्चालनबाट नगद प्रवाह		
१. नगद प्राप्ति	३३१,०१६,०७२	२६२,२६०,४७४
१.१ ब्याज आम्दानी	२९१,७५४,०७१	२२७,२०८,६०५
१.२ अपलेखित कर्जाको असुली	-	-
१.३ कमिशन तथा अन्य आम्दानी	३९,२६२,००१	३५,०५१,८६९
२. नगद भुक्तानी	(२८५,१०५,२८२)	(१८५,३६६,४२१)
२.१ ब्याज खर्च	(१६०,४९८,७०६)	(८४,४०७,८७५)
२.२ कर्मचारी खर्च	(७२,२०९,१५१)	(५५,७२५,०९०)
२.३ कार्यालय सञ्चालन खर्च	(३२,६८६,९७१)	(२२,००६,०००)
२.४ आयकर भुक्तानी	(१७,६६१,९१८)	(१९,६१८,९५६)
२.५ अन्य खर्च	(६,०५२,५३५)	(३,६०८,५००)
कार्यगत पुँजी गतिविधि अधिको नगद प्रवाह	४९,९०६,७९१	७६,८९४,०५२
सञ्चालन सम्बन्धी चालू सम्पत्तिमा कमी/(वृद्धि)	(६७७,५२०,६४७)	(२८३,०८५,७५५)
१. माग तथा अल्प सूचनामा प्राप्त हुने रकममा कमी/(वृद्धि)	-	-
२. अन्य अल्पकालीन लगानीमा कमी/(वृद्धि)	-	-
३. कर्जामा कमी/(वृद्धि)	(६७२,२८२,४३६)	(२८३,२२०,७०७)
४. अन्य सम्पत्तिमा कमी/(वृद्धि)	(५,२३८,२११)	१३०,९१३
सञ्चालन सम्बन्धि चालू दायित्वमा (कमी)/वृद्धि	५५७,५२७,६५५	२७४,७३९,५३७
१. निक्षेप दायित्वमा (कमी)/वृद्धि	१५३,५००,५५४	११५,७९२,३२२
२. अल्पकालीन सापटीमा (कमी)/वृद्धि	४३४,४५८,९०७	१५८,८८४,८९०
३. अन्य दायित्वमा (कमी)/वृद्धि	९,५६८,२३८	५४,३२४
(ख) लगानी कारोबारमा नगद प्रवाह	(३,००१,८५५)	(१,०५७,७३८)
१. दीर्घकालीन लगानीमा कमी/(वृद्धि)	-	-
२. स्थीर सम्पत्तिमा कमी/(वृद्धि)	(२,७६२,०५०)	(६९७,२७४)
३. दीर्घकालीन लगानीमा ब्याज आम्दानी	-	-
४. लाभांश आम्दानी	-	-
५. अन्य	(२३९,८०५)	(३६०,४६४)
(ग) वित्तीय श्रोत कारोबारबाट नगद प्रवाह	(१,२७३,५६८)	(९५६,९६१)
१. दीर्घकालीन ऋण (वण्ड, डिवेन्चर आदि) मा वृद्धि/(कमी)	-	-
२. शेयर पुँजीमा वृद्धि/(कमी)	-	-
३. अन्य दायित्वमा वृद्धि/(कमी)	(१,२७३,५६८)	(९५६,९६१)
४. नेपाल राष्ट्र बैंकबाट प्राप्त सहूलियत/पुनरकर्जामा वृद्धि/(कमी)	-	-
(घ) नगद तथा बैक मौज्जातको विनिमय दरमा भएको फरकबाट आम्दानी / खर्च	-	-
(ङ) यस वर्षको सम्पूर्ण गतिविधिबाट नगद प्रवाह	(४२,३६१,५८०)	६६,५२१,०९६
(च) नगद तथा बैकमा रहेको सुरु मौज्जात	१०५,७५५,१९८	३९,२३४,१०२
(छ) नगद तथा बैकमा रहेको अन्तिम मौज्जात	६३,३६३,६१८	१०५,७५५,१९८

हाम्रो संलग्न प्रतिवेदन अनुसार

द. विष्णु प्रसाद ढकाल
कामु. प्रमुख कार्यकारी अधिकृत

द. अर्चना प्रधान
अध्यक्ष

द. शिल्पा प्रधानाङ्ग
सञ्चालक

द. युद्ध राज ओली, एफ.सि.ए.
साम्भेदार
पि.वाई.सि. एण्ड एसोसिएट्स
चार्टर्ड एकाउण्टेण्ट्स

द. प्रकाश खरेल
सञ्चालक

द. निरजा शर्मा (सापकोटा)
सञ्चालक

द. शिला राजभण्डारी (जोन्डे)
सञ्चालक

द. निलिमा जोशी (नेवाः)
स्वतन्त्र सञ्चालक

स्थान : तनहुँ
मिति :

इक्विटीमा भएको परिवर्तन सम्बन्धी विवरण
मिति २०७८/०४/१ देखि २०७९/०३/३२

विवरण	शेयर पुँजी	सञ्चित ना.नो.	साधारण जगेडा कोष	पूँजीगत जगेडा कोष	शेयर प्रिमियम कोष	सट्टी घटबढ कोष	स्थगन कर जगेडा	प्रस्तावित बोनस शेयर	ग्राहक संरक्षण कोष	संस्थागत सामाजिक उत्तरदायित्व कोष	अन्य जगेडा तथा कोष	कुल रकम
शुरु मौज्जात	१५१,५५४,५३३	५,६६२,४८५	१८,९७७,८०४	-	-	-	३,००४,९७२	-	१,५८०,३८७	५८४,०१६	-	१८१,३८४,१५७
स्थगन कर	-	-	-	-	-	-	-	-	-	-	-	-
ग्राहक संरक्षण कोष	-	-	-	-	-	-	-	-	-	-	-	-
कर्मचारी दक्षता अभिवृद्धि कोष	-	-	-	-	-	-	-	-	-	-	-	-
संस्थागत सामाजिक उत्तरदायित्व कोष	-	३६१,०००	-	-	-	-	-	-	-	-	-	३६१,०००
अन्य जगेडा तथा कोष	-	-	-	-	-	-	-	-	-	-	-	-
समायोजित सुरु मौज्जात	१५१,५५४,५३३	६,०२३,४८५	१८,९७७,८०४	-	-	-	३,००४,९७२	-	१,५८०,३८७	५८४,०१६	-	१८१,७४५,१५७
समायोजन												
यस बर्षको नाफा/(नोक्सान)	-	७,७४४,९७८	-	-	-	-	-	-	(३९२,२४८)	(२८२,५६०)	-	७,०७०,१७०
शेयर पुँजीमा वृद्धि	-	-	-	-	-	-	-	-	-	-	-	-
साधारण जगेडा कोष	-	(१,४६२,४८४)	१,४६२,४८४	-	-	-	-	-	-	-	-	-
ग्राहक संरक्षण कोष	-	(७४,६२४)	-	-	-	-	-	-	१०५,८७२	-	-	३१,२४८
संस्थागत सामाजिक उत्तरदायित्व कोष	-	(७४,६२४)	-	-	-	-	-	-	-	७४,६२४	-	-
कर्मचारी दक्षता अभिवृद्धि कोष	-	(११३,०९०)	-	-	-	-	-	-	-	-	११३,०९०	-
प्रस्तावित बोनस शेयर	-	-	-	-	-	-	-	-	-	-	-	-
प्रस्तावित लाभांश बोनस शेयरको करको लागि	-	-	-	-	-	-	-	-	-	-	-	-
अन्य जगेडा तथा कोष	-	-	-	-	-	-	-	-	-	-	-	-
स्थगन कर जगेडा	-	(६७१,१९६)	-	-	-	-	६७१,१९६	-	-	-	-	-
अन्तिम मौज्जात २०७८ आषाढ मसान्त	१५१,५५४,५३३	११,३६२,४४६	२०,४७०,२८८	-	-	-	३,६७६,१६८	-	१,२५४,०११	३७६,०८०	११३,०९०	१८२,८४६,६१५



हाम्रो संलग्न प्रतिवेदन अनुसार

द. विष्णु प्रसाद ढकाल
का.मु. प्रमुख कार्यकारी अधिकृत

द. अर्चना प्रधान
अध्यक्ष

द. शिल्पा प्रधानाङ्ग
सञ्चालक

द. युद्ध राज ओली, एफ.सि.ए.
सामकेदार

द. निरजा शर्मा (सापकोटा)
सञ्चालक

द. शिला राजभण्डारी (जोन्डे)
सञ्चालक

द. निलिमा जोशी (नेवाः)
स्वतन्त्र सञ्चालक

द. पि.वाई.सि. एण्ड एसोसिएट्स
चाटेई एकाउण्टेण्ट्स

स्थान : तनहुँ
मिति :



शेयर पुँजी तथा स्वामित्व (२०७९ आषाढ मसान्त)

अनुसूची ४.१

विवरण	यस वर्ष (रु.)	गत वर्ष (रु.)
१. शेयर पुँजी		
१.१ अधिकृत पुँजी	-	-
क) २०,००,००० साधारण शेयर प्रति शेयर रु १००/- ले	२०,००,००,०००	२०,००,००,०००
ख)नन्डिमेल प्रिफरेन्स शेयर प्रति शेयर रु ले	-	-
ग) रिडिमेल प्रिफरेन्स शेयर प्रति शेयर रु ले	-	-
१.२ जारी पुँजी	-	-
क) १५,१५,५४५.३३ साधारण शेयर प्रति शेयर रु १००/- ले	१५१,५५४,५३३	१२७,३५६,७५०
ख)नन्डिमेल प्रिफरेन्स शेयर प्रति शेयर रु ले	-	-
ग) रिडिमेल प्रिफरेन्स शेयर प्रति शेयर रु ले	-	-
१.३ चुक्ता पुँजी	१५१,५५४,५३३	१२७,३५६,७५०
क) १५,१५,५४५.३३ साधारण शेयर प्रति शेयर रु १००/- ले	१५१,५५४,५३३	१२७,३५६,७५०
ख)नन्डिमेल प्रिफरेन्स शेयर प्रति शेयर रु ले	-	-
ग) रिडिमेल प्रिफरेन्स शेयर प्रति शेयर रु ले	-	-
१.४ प्रस्तावित बोनस शेयर	-	२४,१९७,७८३
१.५ कलस इन एडभान्स	-	-
१.६ जम्मा रकम (१.३+१.४+१.५)	१५१,५५४,५३३	१५१,५५४,५३३

शेयर स्वामित्व विवरण

शेयर स्वामित्व विवरण	यस वर्ष (रु.)		गत वर्ष (रु.)	
	प्रतिशत	शेयर पुँजी	प्रतिशत	शेयर पुँजी
१. स्वदेशी स्वामित्व	१००.००	१५१,५५४,५३३	१००.००	१२७,३५६,७५०
१.१ नेपाल सरकार	-	-	-	-
१.२ "क" वर्गका इजाजतपत्रप्राप्त संस्थाहरू	-	-	-	-
१.३ अन्य इजाजतपत्रप्राप्त संस्थाहरू	२१.७४	३२,९४६,६३८	२१.७४	२७,६८६,२५०
१.४ अन्य संस्थाहरू	-	-	-	-
१.५ सर्वसाधारण	३२.३७	४९,०५३,८८३	३२.३७	४१,२२१,७५०
१.६ अन्य	४५.८९	६९,५५४,०१३	४५.८९	५८,४४८,७५०
२. वैदेशिक स्वामित्व	-	-	-	-
जम्मा	१००.००	१५१,५५४,५३३	१००.००	१२७,३५६,७५०



०.५% वा सोभन्दा बढी स्वामित्व भएका शेयरधनीहरूको विवरण

शेयरधनीहरू	प्रतिशतमा	रु हजारमा	शेयर कित्ता
संस्थापक समूह			
श्री गुहेश्वरी मर्चेन्ट बैंकिङ्ग एण्ड फाइनान्स लि.	२१.७४%	३२,९४६.६४	३२९,४६६.३८
श्री युवराज भण्डारी	९.६६%	१४,६४२.९५	१४६,४२९.५०
श्री प्रभात तामाङ्ग	२.९०%	४,३९२.८९	४३,९२८.८५
श्री रेश्मा श्रेष्ठ	४.८३%	७,३२१.४८	७३,२१४.७५
श्री रन्जिता श्रेष्ठ	१.९३%	२,९२८.५९	२९,२८५.९०
श्री वृष बहादुर बस्नेत	२.९०%	४,३९२.८९	४३,९२८.८५
श्री दिव्यश्वरी सिंह	२.९०%	४,३९२.८९	४३,९२८.८५
श्री रमेन्द्र प्रधानाङ्ग	२.९०%	४,३९२.८९	४३,९२८.८५
श्री भुपेस राजभण्डारी	१.९३%	२,९२८.५९	२९,२८५.९०
श्री देव कृष्ण ताम्राकार	१.९३%	२,९२८.५९	२९,२८५.९०
श्री राजेश मानन्धर	१.९३%	२,९२८.५९	२९,२८५.९०
श्री लक्ष्मि ओभा	१.९३%	२,९२८.५९	२९,२८५.९०
श्री श्रीमान श्रेष्ठ	१.९३%	२,९२८.५९	२९,२८५.९०
श्री सरोजनी श्रेष्ठ	१.४५%	२,१९६.४४	२१,९६४.४३
श्री संजिता श्रेष्ठ	०.९७%	१,४६४.३०	१४,६४२.९५
श्री राजेश कुमार श्रेष्ठ	०.९७%	१,४६४.३०	१४,६४२.९५
श्री नारायण प्रसाद भट्टराई	०.९७%	१,४६४.३०	१४,६४२.९५
श्री निरजा शर्मा सापकोटा	०.९७%	१,४६४.३०	१४,६४२.९५
श्री अच्युत राज सापकोटा	०.९७%	१,४६४.३०	१४,६४२.९५
श्री इन्द्र बहादुर अधिकारी	०.९७%	१,४६४.३०	१४,६४२.९५
श्री मणी थापा शाह	०.९७%	१,४६४.३०	१४,६४२.९५
जम्मा :	६७.६३%	१०२,५००।६५	१,०२५,००६।५०

जगेडा तथा कोषहरू (२०७९ आषाढ मसान्त)

अनुसूची ४.२

विवरण	यस वर्ष (रु.)	गत वर्ष (रु.)
१. साधारण/बैधानिक जगेडा कोष	२०,४७०,२८८	१८,९७७,८०४
२. पुँजीगत जगेडा कोष	-	-
३. पुँजी फिर्ता जगेडा कोष (Capital Redemption Reserve)	-	-
४. पुँजी समायोजन कोष	-	-
५. अन्य जगेडा तथा कोष	५,४५९,३४९	५,१६९,३७५
५.१. भैपरी आउने जगेडा	-	-
५.२. संस्था विकास कोष	-	-
५.३. लाभांश समिकरण कोष	-	-
५.४. विशेष जगेडा कोष	-	-
५.५. सम्पत्ति पुनर्मूल्याङ्कन कोष	-	-
५.६. ग्राहक संरक्षण कोष	१,२९४,०११	१,५८०,३८७
५.७. कर्मचारी दक्षता अभिवृद्धि कोष	११३,०९०	-
५.८. संस्थागत सामाजिक उत्तरदायित्व कोष	३७६,०८०	५८४,०१६
५.९. अन्य स्वतन्त्र कोष	-	-
५.१०. स्थगन कर जगेडा	३,६७६,१६८	३,००४,९७२
५.११. अन्य जगेडा कोष	-	-
६. सञ्चित नाफा/नोक्सान	११,३६२,४४३	५,६८२,४८५
७. सटही घटबढ कोष	-	-
जम्मा	३७,२५२,०८०	२५,८२५,६६४



ऋणपत्र तथा बण्ड (२०७९ आषाढ मसान्त)

अनुसूची ४.३

विवरण	यस वर्ष (रु.)	गत वर्ष (रु.)
१. प्रतिशत वण्ड/ऋणपत्र प्रति वण्ड/ऋणपत्र रु. ले मिति मा जारी भएको र मिति मा चुक्ता हुने (हाल सम्मको Redemption Reserve रकम रु.।)	-	-
२. प्रतिशत वण्ड/ऋणपत्र प्रति वण्ड/ऋणपत्र रु. ले मिति मा जारी भएको र मिति मा चुक्ता हुने (हाल सम्मको Redemption Reserve रकम रु.।)	-	-
३.	-	-
जम्मा (१+२+३)	-	-

नोट: सुरक्षण राखी ऋणपत्र तथा वण्ड जारी गरिएको भएमा सुरक्षणको विवरण खुलाउनु पर्नेछ।

तिर्न बाँकी कर्जा (सापटी)(२०७९ आषाढ मसान्त)

अनुसूची ४.४

विवरण	यस वर्ष (रु.)	गत वर्ष (रु.)
क. स्वदेशी		
१. नेपाल सरकार	-	-
२. नेपाल राष्ट्र बैंक	-	-
३. रिपो दायित्व	-	-
४. बैंक तथा वित्तीय संस्था	१,४५९,२४५,५६५	१,०२४,७८६,६५८
५. अन्य संगठित संस्थाहरू	-	-
६. अन्य	-	-
जम्मा	१,४५९,२४५,५६५	१,०२४,७८६,६५८
ख. विदेशी		
१. बैंकहरू	-	-
२. अन्य	-	-
जम्मा	-	-
जम्मा (क+ख)	१,४५९,२४५,५६५	१,०२४,७८६,६५८

निक्षेप हिसाव (२०७९ आषाढ मसान्त)

अनुसूची ४.५

विवरण	यस वर्ष (रु.)	गत वर्ष (रु.)
१. ब्याज तिर्नु नपर्ने खाताहरू		
१.१ अनिवार्य वचत निक्षेप	-	-
१.२ स्वेच्छिक वचत निक्षेप	-	-
१.३ सर्वसाधारणवाट संकलन गरेको निक्षेप वचत	-	-
१.४ अन्य निक्षेप	-	-
ब्याज तिर्नु नपर्ने खाताहरूको जम्मा	-	-
२. ब्याज तिर्नु पर्ने खाताहरू	५७३,२४२,८४८	४१९,७४२,२९३
२.१ अनिवार्य वचत निक्षेप	१३५,०८४,९०९	४९,४३१,५२८
२.२ स्वेच्छिक वचत निक्षेप	४२६,०७७,८९४	३६९,६०९,९९८
२.३ सर्वसाधारणवाट संकलन गरेको निक्षेप वचत	-	-
२.४ अन्य निक्षेप	१२,०८०,०४४	८,७०१,६४७
(१+२) जम्मा निक्षेप	५७३,२४२,८४८	४१९,७४२,२९३

अन्य दायित्व (२०७९ आषाढ मसान्त)

अनुसूची ४.६

विवरण	यस वर्ष (रु.)	गत वर्ष (रु.)
१. पेन्सन/उपदान कोष	३,३६४,१६७	४,८८०,०९३
२. विदा वापतको व्यवस्था	७,२१०,६०४	४,२२३,६९४
३. कर्मचारी सञ्चय कोष	२४२,४६०	१५३,३६४
४. कर्मचारी कल्याण कोष	-	-
५. कर्मचारी वोनस व्यवस्था	२,०६९,७५८	६,६९२,२१४
६. निक्षेपमा भुक्तानी दिन बाँकी ब्याज	३२,९३९,९७१	२२,८२२,८४८
७. सापटीमा भुक्तानी दिन बाँकी ब्याज	१,२६८,५५८	५१२,४८३
८. सण्डी क्रेडिटर्स	-	-
९. शाखा मिलान हिसाव	-	-
१०. स्थगन कर दायित्व	-	-
११. भुक्तानी दिनुपर्ने बिलहरू	१११,५००	१२,३१८
१२. भुक्तानी दिन बाँकी लाभांश	-	-
१३. अन्य	-	-
क) लेखापरीक्षण शुल्क	-	-
बाह्य लेखापरीक्षण शुल्क	९८,६७३	८४,७५०
आन्तरिक लेखापरीक्षण शुल्क	१३२,३७५	८४,७५०
ख) ब्याज कर र अग्रिम कर कट्टी	४१४,११३	३२२,६९०
ग) भुक्तानी दिन बाँकी टेलिफोन खर्च	-	६,५००
घ) फिर्ता गर्न पर्ने सेवा शुल्क	९,४२७,०८८	-
ङ) भुक्तानी दिन बाँकी तलव	१२६,८०१	५८,२१६
जम्मा	५७,४१३,०६८	३५,८५३,५१५

बैंक/वित्तीय संस्थामा रहेको मौज्जात (२०७९ आषाढ मसान्त)

अनुसूची ४.७

विवरण	स्वदेशी मुद्रा	विदेशी मुद्रा (रु.) मा			यस वर्ष (रु.)	गत वर्ष (रु.)
		भा.रु.	परिवर्त्य वि.मु.	जम्मा		
१. स्वदेशी इजाजतपत्रप्राप्त संस्थाहरू						
क. चल्ती खाता	-	-	-	-	३३२,५११	१,३६८,६६५
ख. अन्य खाता	-	-	-	-	५२,०६१,१०८	-
जम्मा	-	-	-	-	५२,३९३,६१९	१,३६८,६६५

नोट: सम्बन्धित इजाजतपत्रप्राप्त बैंक तथा वित्तीय संस्थाहरू समर्थन पत्र अनुसारको कुल मौज्जात रु

लगानी (२०७९ आषाढ मसान्त)

अनुसूची ४.८

विवरण	प्रयोजन		यस वर्ष (रु.)	गत वर्ष (रु.)
	व्यापारिक	अन्य		
१ नेपाल सरकारको ट्रेजरी विल	-	-	-	-
२ नेपाल सरकारको बचत पत्र	-	-	-	-
३ नेपाल सरकारको अन्य ऋणपत्र	-	-	-	-
४ नेपाल राष्ट्र बैंक ऋण पत्र	-	-	-	-
५ विदेशी ऋण पत्र	-	-	-	-
६ स्वदेशी इजाजतपत्रप्राप्त संस्था	-	-	-	-
७ विदेशी बैंक	-	-	-	-
८ संगठित संस्थाहरूको शेयर	-	-	-	-
९ संगठित संस्थाहरूको डिवेन्चर तथा बन्ड	-	-	-	-
१० मुद्दति निक्षेपमा गरेको लगानी	-	-	-	-
११ अन्य लगानी	-	-	-	-
कुल लगानी	-	-	-	-
व्यवस्था	-	-	-	-
खुद लगानी	-	-	-	-



वार्षिक प्रतिवेदन
२०७८/०७९

शेयर डिबेन्चर बण्डमा लगानी (२०७९ आषाढ मसान्त)

अनुसूची ४.८ (क)

विवरण	परल मोल	बजार मोल अनुसार	व्यवस्था रकम रु.	यस वर्ष (रु.)	गत वर्ष (रु.)
१. शेयर लगानी	-	-	-	-	-
१.१ कम्पनी (प्रा.लि./लि.) साधारण शेयर, प्रति शेयर ले चूक्ता	-	-	-	-	-
१.२ कम्पनी (प्रा.लि./लि.) साधारण शेयर (मध्ये वोनस समेत) प्रति शेयर.....ले चूक्ता	-	-	-	-	-
१.३ कम्पनी (प्रा.लि./लि.) प्रतिशत प्रिफरेन्स शेयर प्रति शेयर रु ले चूक्ता	-	-	-	-	-
२. डिबेन्चर तथा वण्ड लगानी	-	-	-	-	-
२.१ कम्पनी (प्रा.लि./लि.) प्रतिशत डिबेन्चर/वण्ड प्रति डिबेन्चर/वण्ड रु ले	-	-	-	-	-
२.२	-	-	-	-	-
२.३	-	-	-	-	-
कुल लगानी	-	-	-	-	-
३. जोखिम सम्बन्धी व्यवस्था					
३.१ गत वर्षसम्मको व्यवस्था				-	-
३.२ यस वर्षको थप/घट				-	-
कुल व्यवस्था				-	-
खुद लगानी					-

कर्जा सापट वर्गीकरण र सोको लागि व्यवस्था (२०७९ आषाढ मसान्त)

अनुसूची ४.९

विवरण	कर्जा सापट विवरण		यस वर्ष (रु.)	गत वर्ष (रु.)
	विमित	अविमित		
१. सक्रिय कर्जा सापट	-	२,२०५,१५८,३२१	२,२०५,१५८,३२१	१,५५२,०८६,३५३
१.१ असल कर्जा	-	२,१६४,२४०,९१४	२,१६४,२४०,९१४	१,४९९,१५९,५२६
१.२ सूक्ष्म निगरानी	-	४४,९१७,४०७	४४,९१७,४०७	५२,९२६,८२७
२. निस्क्रिय कर्जा सापट	-	५२,५१५,३८६	५२,५१५,३८६	३७,३४८,८७८
२.१ कमसल	-	७,७७४,२७५	७,७७४,२७५	१५,१३६,५४८
२.२ शंकास्पद	-	१०,२७६,३१७	१०,२७६,३१७	८,००५,८७६
२.३ खराब	-	३४,४६५,७९४	३४,४६५,७९४	१४,२०६,४५५
३. कुल कर्जा सापट (१+२)	-	२,२६१,७१७,७०७	२,२६१,७१७,७०७	१,५८९,४३५,२३१
४. कर्जा नोक्सानी व्यवस्था		७७,१७१,६०७	७७,१७१,६०७	४५,७०४,०५८
४.१ असल	-	२८,१३५,१३२	२८,१३५,१३२	१९,४८९,०७५
४.२ सूक्ष्म निगरानी	-	२,२४७,८७०	२,२४७,८७०	२,६४६,३४३
४.३ कमसल	-	१,९४३,५६९	१,९४३,५६९	३,७८४,१३७
४.४ शंकास्पद	-	५,१३८,१५९	५,१३८,१५९	४,००२,९३८
४.५ खराब	-	३४,४६५,७९४	३४,४६५,७९४	१४,२०६,४५५
४.६ अतिरिक्त	-	५,२३८,०८३	५,२३८,०८३	१,५७५,१५०
४.७ तैस्रोपक्षको धितोमा प्रभाव भएको कर्जाको लागि थप	-	-	-	-
५. गत बर्षसम्मको कर्जा नोक्सानी व्यवस्था		४५,७०४,०५८	४५,७०४,०५८	३०,२२८,४००
५.१ असल	-	१९,४८९,०७५	१९,४८९,०७५	१३,४५०,८०९
५.२ सूक्ष्म निगरानी	-	२,६४६,३४३	२,६४६,३४३	५,३४९,१४३
५.३ कमसल	-	३,७८४,१३७	३,७८४,१३७	१,०७९,२०३
५.४ शंकास्पद	-	४,००२,९३८	४,००२,९३८	८,४६९,३६७
५.५ खराब	-	१४,२०६,४५५	१४,२०६,४५५	१,८३४,१७८
५.६ अतिरिक्त	-	१,५७५,१५०	१,५७५,१५०	४५,७००
५.७ तैस्रोपक्षको धितोमा प्रवाह भएको कर्जाको लागि थप	-	-	-	-
६. यस वर्षको नोक्सानी व्यवस्था फिर्ता	-	१५,१७३,५१०	१५,१७३,५१०	१७,९१६,०९३
७. यस वर्षको थप कर्जा नोक्सानी व्यवस्था	-	४१,१०४,४४६	४१,१०४,४४६	३३,३९१,७९१
८. यस वर्षको थप/फिर्ता	-	२५,९३०,९३६	२५,९३०,९३६	१५,४७५,६९८
९. कुल कर्जा नोक्सानी व्यवस्था (५-६+७)	-	७७,१७१,६०७	७७,१७१,६०७	४५,७०४,०५८
खुद कर्जा (३-४)	-	२,१८४,५४६,१०१	२,१८४,५४६,१०१	१,५४३,७३१,१७४

स्थिर सम्पत्ति विवरण (२०७९ आषाढ मसान्त)

अनुसूची ४.१०

विवरण	सम्पत्ति						यस वर्ष (रु)	गत वर्ष (रु)
	भवन	परिवहन साधन	मेशिनरी	कार्यालय सामान	लीजहोल्ड सम्पत्ति	अन्य		
१. परलमोल								
(क) गत वर्षको मौज्जात	-	३,५०५,०००	-	१३,९४३,३६९	-	-	१६,७५१,०९५	
(ख) यस वर्ष थप	-	-	-	२,७६२,०५०	-	-	२,७६२,०५०	६९७,२७४
(ग) यस वर्ष पुनर्मूल्याङ्कन/पुनर्लेखन	-	-	-	-	-	-	-	-
(घ) यस वर्षको बिक्री	-	-	-	-	-	-	-	-
(ङ) यस वर्षको अपलेखन	-	-	-	-	-	-	-	-
२. हास कट्टी								
(क) गत वर्षसम्मको	-	२,२१३,८६५	-	८,००७,१३६	-	-	१०,२२१,००२	८,०५३,९६०
(ख) यस वर्षको	-	२५८,२२७	-	१,९२५,७३०	-	-	२,१८३,९५७	२,१६७,०४२
(ग) हास कट्टी पुनर्मूल्याङ्कन/पुनर्लेखन	-	-	-	-	-	-	-	-
(घ) हास कट्टी रकम समायोजन/ फिर्ता	-	-	-	-	-	-	-	-
कुल हास कट्टी	-	२,४७२,०९२	-	९,९३२,८६६	-	-	१२,४०४,९५९	१०,२२१,००२
३. बूक भ्यालू (WDV)* (१-२)	-	१,०३२,९०८	-	६,७७२,५५२	-	-	७,८०५,४६०	७,२२७,३६७
४. जग्गा	-	-	-	-	-	-	-	-
५. पुँजीगत निर्माण (पुँजीकरण गरिनु पर्ने)	-	-	-	-	-	-	-	-
जम्मा (३+४+५)	-	१,०३२,९०८	-	६,७७२,५५२	-	-	७,८०५,४६०	७,२२७,३६७

*Written Down Value

गैर बैकिङ्ग सम्पत्ति (२०७९ आषाढ मसान्तको)

अनुसूची ४.११

ऋणी वा पार्टीको नाम ठेगाना	गैर बैकिङ्ग सम्पत्ति सकार गरेको मिति	कुल गैर बैकिङ्ग सम्पत्ति रकम (रु.)	नोक्सानी व्यवस्था		खुद गैर बैकिङ्ग सम्पत्ति (रु.)	गत वर्ष (रु.)
			प्रतिशत	रकम		
		-	-	-	-	-
कुल जम्मा		-	-	-	-	-



अन्य सम्पत्ति (२०७९ आषाढ मसान्तको)

अनुसूची ४.१२

विवरण	यस वर्ष (रु.)	गत वर्ष (रु.)
१. मसलन्द मौज्दात	१,२०६,७०३	७०५,१९१
२. लगानीमा असुल गर्न बाँकी आम्दानी		
३. कर्जामा असुल गर्न बाँकी ब्याज न्यून: ब्याज मुलतवी रकम	३३,४०९,४८१ (३३,४०९,४८१)	१९,६९५,५९० (१९,६९५,५९०)
४. असुल गर्न बाँकी कमिशन	-	१७९,९२९
५. सन्ड्री डेटर्स	३९६,८५३	-
६. कर्मचारी सापटी र पेशकी	८,४९०,३३९	४,२५९,९६६
७. अग्रिम भुक्तानी	२०९,६७८	१००,२०५
८. मार्गस्थ नगद		
९. मार्गस्थ अन्य (चेक समेत)		
१०. विना सूचना ड्राफ्टको भुक्तानी		
११. अपलेखन हुन बाँकी खर्च क. स्थगन सफ्टवेयर खर्च ख. स्थगन वेबसाइट खर्च	८०७,४७९ - -	९२०,९५० ७,२३२
१२. शाखा मिलान हिसाव		
१३. स्थगन कर सम्पत्ति	३,६७६,१६८	३,००४,९७२
१४. अन्य क. अग्रिम आयकर	१४,२९५,१८९	१,१४८,४५१
जम्मा	२५,०८२,४१०	१०,३२६,८६६

अन्य सम्पत्ति (थप विवरण) (२०७९ आषाढ मसान्तको)

अनुसूची ४.१२ (क)

विवरण	यस वर्ष (रु.)				गत वर्ष (रु.)
	१ वर्षसम्म	१ वर्षदेखि माथि ३ वर्षसम्म	३ वर्षभन्दा माथि	जम्मा	
१. कर्जामा असुल गर्न बाँकी ब्याज	३३,४०९,४८१	-	-	३३,४०९,४८१	१९,६९५,५९०
२. शाखा मिलान हिसाव	-	-	-	-	-
३. एजेन्सी हिसाव	-	-	-	-	-

सम्भावित दायित्वहरू (२०७९ आषाढ मसान्त)

अनुसूची ४.१३

विवरण	यस वर्ष (रु.)	गत वर्ष (रु.)
जमानत	-	-
अपरिवर्त्य कर्जा प्रतिबद्धता (Irrevocable Loan Commitment)	-	-
आयकर वापत सम्भावित दायित्व	-	-
Acceptance सहित अन्य सबै प्रकारका सम्भावित दायित्वहरू	-	-
चुक्ता वा भुक्तान हुन बाँकी शेयर लगानी	-	-
भुक्तानीको लागि दावी परेको जमानत	-	-
संस्था उपर दावी परेको तर संस्थाले दायित्व स्वीकार नगरेको दायित्वहरू	-	-
कुल जम्मा	-	-

ब्याज आम्दानी (मिति २०७८/०४/१ देखि २०७९/०३/३२)

अनुसूची ४.१४

विवरण	यस वर्ष (रु.)	गत वर्ष (रु.)
क. कर्जा सापटमा	२८५,६६२,०५५	२२५,८४३,०३३
ख. लगानीमा	-	-
१. नेपाल सरकारको सुरक्षणपत्र	-	-
२. नेपाल राष्ट्र बैंकको ऋणपत्र	-	-
३. डिभेन्चर तथा बण्ड	-	-
४. अन्तर बैंक लगानीमा ब्याज	-	-
ग. एजेन्सी मौज्दातमा	-	-
घ. माग तथा अल्प सूचनामा प्राप्त हुने मौज्दातमा	-	८७७,५०१
ङ. अन्यमा	२,०५२,०१२	४८७,६७१
१. बैंक तथा वित्तीय संस्थाको मौज्दातमा प्राप्त ब्याज	२,०६०,७६४	४८७,६७१
२. अन्य	३१,२४८	-
	-	-
जम्मा	२८७,७५४,०७१	२२७,२०८,६०५

ब्याज खर्च (मिति २०७८/०४/१ देखि २०७९/०३/३२)

अनुसूची ४.१५

विवरण	यस वर्ष (रु.)	गत वर्ष (रु.)
क. निक्षेप दायित्वमा	२८,७१३,०५१	२२,०२२,७५१
१. सदस्यहरूको बचतमा	२८,७१३,०९१	२२,०२२,७९१
२. सर्वसाधारणको निक्षेपमा	-	-
ख. कर्जा सापटमा	१४२,६५८,८१३	७२,६७६,८२२
१. ऋणपत्र तथा बण्ड	-	-
२. नेपाल राष्ट्र बैंकबाट प्राप्त कर्जा	-	-
३. अन्तर बैंक/वित्तीय संस्था कर्जा	१४२,६५८,८१३	७२,६७६,८२२
४. अन्य संगठित संस्था	-	-
५. अन्य कर्जा	-	-
ग. अन्यमा	-	-
१.	-	-
२.	-	-
जम्मा	१७१,३७१,८६४	९४,६९९,६१४

कमिशन तथा अन्य सञ्चालन आम्दानी (मिति २०७८/०४/१ देखि २०७९/०३/३२)

अनुसूची ४.१६

विवरण	यस वर्ष (रु.)	गत वर्ष (रु.)
१. सेवा शुल्क	३३,८८७,५७९	३१,७४६,२३२
२. नवीकरण शुल्क	-	-
३. इ.प्रा. कमिशन वापत	३,०५४,९८२	२,६०२,०९३
४. बट्टा आम्दानी	-	-
५. अन्य	१,७२३,५२५	३०८,६५३
जम्मा	३८,६६५,२८६	३४,६५६,९७८



कर्मचारी खर्च (मिति २०७८/०४/१ देखि २०७९/०३/३२)

अनुसूची ४.१७

विवरण	यस वर्ष (रु.)	गत वर्ष (रु.)
१. तलव	३६,१३१,३७०	३१,५६४,१००
२. भत्ता	३२,२३८,५४७	१९,९१६,११०
३. सञ्चयकोषमा थप	२,८७६,५६७	२,३०५,३८२
४. तालिम खर्च	१,४३१,३१६	४६३,५८५
५. पोशाक	९६०,०००	६१२,०००
६. औषधोपचार	-	-
७. बीमा	६८२,१४०	-
८. विदा वापतको व्यवस्था	६,०२५,३९३	३,०८८,६६८
९. पेन्सन तथा उपदान व्यवस्था	(१,५१५,९२५)	४,८८०,०९३
१०. अन्य	-	-
जम्मा	७८,८२५,४०५	६२,८२५,५३८

अन्य सञ्चालन खर्च
(मिति २०७८/०४/१ देखि २०७९/०३/३२)

अनुसूची ४.१८

विवरण	यस वर्ष (रु.)	गत वर्ष (रु.)
१. घरभाडा	७,५१७,२९५	६,२५९,९८७
२. बत्ती विजुली र पानी	६३७,६७७	५६२,०८२
३. मर्मत तथा सम्भार		
(क) भवन		
(ख) सवारी साधन	२११,६१७	११६,४०२
(ग) अन्य	१,४०८,४८५	१९८,६०९
४. विमा	५३,०९२	४२९,०४८
५. पोष्टेज, टेलिक्स, टेलिफोन, फ्याक्स	२,१९२,११८	१,९७२,९०१
६. कार्यालय उपकरण, फर्निचर र सम्भार		
७. भ्रमण भत्ता र खर्च	१,१७४,२५०	८०६,४३५
८. मसलन्द र छपाई	२,१९३,३०५	१,२८१,१४२
९. पत्रपत्रिका तथा पुस्तक	२४,०५०	१७,९८२
१०. विज्ञापन	७८,६९८	१७३,२४७
११. कानुनी खर्च		
१२. चन्दा		
१३. सञ्चालक समिति सम्बन्धी खर्च		
(क) बैठक भत्ता	२८८,५००	२६७,५००
(ख) अन्य खर्च	१,०४५	१५०,५५२
१४. साधारण सभा सम्बन्धी खर्च	३६६,३१४	२०२,४९२
१५. लेखा परीक्षण सम्बन्धी		
(क) लेखापरीक्षण शुल्क		
बाह्य लेखापरीक्षण शुल्क	१००,०००	८४,७५०
आन्तरीक लेखापरीक्षण शुल्क	१४१,२५०	८४,७५०
(ख) अन्य खर्च	९३,२२५	१०६,७१५
१६. रकम स्थानान्तरण कमिशन		
१७. स्थीर सम्पत्तिमा ह्रास कट्टी	२,१८३,९५७	२,१६७,०४२
१८. पूर्व सञ्चालन खर्च अपलेखन		
१९. शेयर निष्काशन खर्च	५३१,२०२	५२८,८४१
२०. प्राविधिक सेवा शोधभर्ना		९८५,८१२
२१. मनोरञ्जन खर्च	१६१,२९०	
२२. अपलेखन खर्च	३९७,५५३	३६०,४७०
२३. सुरक्षा खर्च		
२४. कर्जा सुरक्षण प्रिमियम		
२५. कमिशन र डिस्काउण्ट		
२६. अन्य खर्च		
क. सि.आई.सी जाँच	४९,४५०	२९,९५०
ख. दर्ता तथा सदस्यता शुल्क	१५२,७००	२१९,४००
ग. बैंक चार्ज	३,३७१,०८५	१,५३७,६४०
घ. अफिस खर्च	९२,२५८	६७०,६९६
ङ. अतिथी सत्कार खर्च	१,१९४,६३२	१४०,८६१
च. नखने सामान	२२,२००	२७,८४०
छ. अन्य समिति बैठक भत्ता	७६,५००	५४,०००
ज. ईन्धन खर्च	१,०५४,३४४	६३३,५३५
झ. यातयात खर्च	६,९८४,७५९	३,३१३,२२५
ञ. विविध खर्च	१,४७०,११५	५५२,५३५
ट. ग्राहक संरक्षक कोष खर्च	३६१,०००	
ठ. संस्थागत सामाजिक उत्तरदायित्व कोषबाट खर्च	२८२,५६०	६३,७२१
जम्मा	३४,८६६,५२४	२४,०००,१६३



सम्भावित नोक्सान व्यवस्था
(मिति २०७८/०४/१ देखि २०७९/०३/३२)

अनुसूची ४.१९

विवरण	यस वर्ष (रु.)	गत वर्ष (रु.)
१. कर्जा नोक्सानी व्यवस्थामा भएको बृद्धि	४६,६४१,०२१	३३,३९१,७९१
२. लगानी नोक्सानी व्यवस्थामा भएको बृद्धि	-	-
३. गैर बैकिङ्ग सम्पत्ति नोक्सानी व्यवस्था	-	-
४. अन्य सम्पत्तिमा गरिएको व्यवस्था	-	-
जम्मा	४६,६४१,०२१	३३,३९१,७९१

गैर सञ्चालन आम्दानी/नोक्सान
(मिति २०७८/०४/१ देखि २०७९/०३/३२)

अनुसूची ४.२०

विवरण	यस वर्ष (रु.)	गत वर्ष (रु.)
१. लगानी बिक्रीबाट आम्दानी/(नोक्सान)	-	-
२. सम्पत्ति बिक्रीबाट आम्दानी/(नोक्सान)	-	-
३. लाभांश	-	-
४. अन्य	४१६,७८६	३७०,९५२
खुद गैर सञ्चालन आम्दानी/(नोक्सान)	४१६,७८६	३७०,९५२

सम्भावित नोक्सान व्यवस्थाबाट फिर्ता
(मिति २०७८/०४/१ देखि २०७९/०३/३२)

अनुसूची ४.२१

विवरण	यस वर्ष (रु.)	गत वर्ष (रु.)
१. कर्जा नोक्सानी व्यवस्थामा बाट फिर्ता	१५,१७३,५१०	१७,९१६,०९३
२. गैर बैकिङ्ग सम्पत्ति नोक्सानी व्यवस्थाबाट फिर्ता	-	-
३. लगानी व्यवस्थाबाट फिर्ता	-	-
४. अन्य सम्पत्तिको व्यवस्थाबाट फिर्ता	-	-
जम्मा	१५,१७३,५१०	१७,९१६,०९३

असामान्य कारोबारहरूबाट भएको अम्दानी/खर्च
(मिति २०७८/०४/१ देखि २०७९/०३/३२)

अनुसूची ४.२२

विवरण	यस वर्ष (रु.)	गत वर्ष (रु.)
१. अपलेखन भएको कर्जाको असुली	-	-
२. स्वेच्छिक अवकाश खर्च	-	-
३. असुली हुन नसक्ने कर्जाको अपलेखन (४.२२ क)	-	-
४. अन्य खर्च/आम्दानी	-	-
५.	-	-
जम्मा	-	-



अपलेखित कर्जाको विवरण
(मिति २०७८/०४/१ देखि २०७९/०३/३२)

अनुसूची ४.२२(क)

क्र.सं.	कर्जा प्रकार	अपलेखन गरिएको रकम	धितो/जमानीको प्रकार तथा रकम	धितो मूल्यांकनको आधार	कर्जा स्वीकृत गर्ने अधिकारी/तह	कर्जा असुलीका लागि भए गरेका प्रयास	कैफियत
१.		-	-	-	-	-	-
२.		-	-	-	-	-	-
३.		-	-	-	-	-	-
४.		-	-	-	-	-	-
५.		-	-	-	-	-	-
	कुल कर्जा	-	-	-	-	-	-

नोट : आर्थिक बर्षभरीमा अपलेखन गरिएको कर्जाको विवरण माथि उल्लेख गर्नु पर्नेछ ।

अनुसूची ४.२३

सञ्चालक, कार्यकारी प्रमुख, संस्थापक, कर्मचारी, शेयरहोल्डरहरूलाई गएको कर्जा सापट विवरण (२०७९ साल आषाढ मसान्तको)

प्रवाहित कर्जा सापटको कुल रकममध्ये सञ्चालक, कार्यकारी प्रमुख, संस्थापक, कर्मचारी, शेयरधनीहरू र निजहरूको परिवारका सदस्य वा त्यस्ता व्यक्ति जमानी बसेको वा म्यानेजिङ एजेन्ट भएको कुनै संस्था वा कम्पनीलाई गएको रकमको विवरण देहाय बमोजिम छ ।

संस्थापक/सञ्चालक/कार्यकारी प्रमुखको नाम	गत वर्षसम्मको बाँकी		यस वर्ष असुली		यसवर्ष थप कर्जा	आषाढ मसान्तसम्म बाँकी	
	सावाँ	ब्याज	सावाँ	ब्याज		सावाँ	ब्याज
(क) सञ्चालक							
१.	-	-	-	-	-	-	-
२.	-	-	-	-	-	-	-
(ख) कार्यकारी प्रमुख							
१.	-	-	-	-	-	-	-
२.	-	-	-	-	-	-	-
(ग) संस्थापक							
१.	-	-	-	-	-	-	-
२.	-	-	-	-	-	-	-
(३) कर्मचारी							
१.	-	-	-	-	-	-	-
२.	-	-	-	-	-	-	-
(ड) शेयरधनीहरू							
१.	-	-	-	-	-	-	-
२.	-	-	-	-	-	-	-
जम्मा	-	-	-	-	-	-	-



पुँजीकोष तालिका (२०७९ साल आषाढ मसान्तको)

अनुसूची ४.२४

विवरण	यस वर्ष	गत वर्ष
(क) प्राथमिक पुँजी	१८२,५७५,७८५	१७५,२८६,६४०
१) चुक्ता पुँजी (साधारण शेयर)	१५१,५५४,५३३	१२७,३५६,७५०
२) प्रस्तावित वोनस शेयर	-	२४,१९७,७८३
३) शेयर प्रिमियम	-	-
४) फिर्ता नहुने अग्राधिकार शेयर	-	-
५) साधारण जगेडा कोष	२०,४७०,२८८	१८,९७७,८०४
६) सञ्चित नाफा/(नोक्सान)	५,६८२,४८३	२,१३०,९४३
७) वासलातमा देखाईएको चालु आ.व.को नाफा-नोक्सान हिसावको रकम	५,६७९,९६०	३,५५५,५४३
८) पुँजी फिर्ता जगेडा कोष	-	-
९) पुँजी समायोजन कोष	-	-
१०) कल्स इन एडभान्स	-	-
११) अन्य स्वतन्त्र कोषहरू	३,६७६,९६८	३,००४,९७२
घटाउने :		
- ख्याति (Goodwill) वापतको रकम	-	-
- स्थगन कर सम्पत्ति	(३,६७६,९६८)	(३,००४,९७२)
- सीमाभन्दा बढी शेयर, सुरक्षणपत्रमा लगानी गरिएको रकम	-	-
- वित्तीय स्वार्थ रहेको कम्पनीको धितोपत्रमा लगानी गरेको रकम	-	-
- अवास्तविक सम्पत्ति	(८०७,४७९)	(९२८,९८२)
- यस बैंकको निर्देशन पालना नगरि स्वप्रयोजनका लागि घरजग्गा खरिद गरेको रकम	-	-
- प्रचलित ऐन तथा कानूनले प्रतिबन्ध गरेका व्यक्ति तथा समूहहरूलाई प्रदान गरेको कर्जा तथा सुविधाहरू	-	-
(ख) पुरक पुँजी	३५,६२१,०८५	२२,३२०,८५३
१) सकृय कर्जाको लागि गरेको कर्जा नोक्सानी व्यवस्था	३०,३८३,००२	२०,७४५,७०३
२) अतिरिक्त कर्जा नोक्सानी व्यवस्था	५,२३८,०८३	१,५७५,१५०
३) हाइब्रिड पुँजी उपकरणहरू	-	-
४) सुरक्षण नराखेको सहायक आवधिक ऋण	-	-
५) सम्पत्ति पूनर्मूल्याङ्कन कोष	-	-
६) लगानी समायोजन कोष	-	-
(ग) जम्मा पुँजीकोष (क+ख)	२१८,२००,८७०	१९७,६०७,४९३
(घ) जोखिम भारित सम्पत्तिको आधारमा कायम गर्नु पर्ने न्यूनतम पुँजीकोष		
पुँजीकोष (८ प्रतिशत)	९.३२	११.८१
प्राथमिक पुँजी (४ प्रतिशत)	७.८०	१०.५६
पुँजीकोष (अधिक/न्युन) (१.७४ प्रतिशतले अधिक)	१.३२	३.८१
प्राथमिक पुँजीकोष (अधिक/न्युन) (४.४९ प्रतिशतले अधिक)	३.८०	६.५६



जोखिम भारित सम्पत्ति विवरण तालिका (२०७९ साल आषाढ मसान्तको)

अनुसूची ४.२४(क)

(क) वासलात भित्रका सम्पत्तिहरू	भार %	यस वर्ष		गत वर्ष	
		रकम	जोखिम भारित सम्पत्ति	रकम	जोखिम भारित सम्पत्ति
नगद मौज्जात	-	-	-	२८९,०००	-
नेपाल राष्ट्र बैंकमा रहेको मौज्जात	-	११,०००,०००	-	७,५५०,०००	-
नेपाल सरकारको सुरक्षणपत्रमा गरिएको लगानी	-	-	-	-	-
नेपाल राष्ट्र बैंकको ऋणपत्रमा गरिएको लगानी	-	-	-	-	-
आफ्नै मूद्धती रसीदको धितोमा पुर्ण सुरक्षित हुनेगरि प्रदान गरिएको मूद्धती रसीदको धितो कर्जा	-	-	-	-	-
सरकारी सुरक्षण पत्रको धितोमा पुर्ण सुरक्षित हुनेगरि प्रदान गरिएको कर्जा	-	-	-	-	-
सरकारी सुरक्षण पत्रको पाउनु पर्ने ब्याज रकम	-	-	-	-	-
बैंक तथा वित्तीय संस्थाहरूमा रहेको मौज्जात/मुद्धती रसिदको दाबी मागेको बखत प्राप्त हुने रकम	२०%	५२,३९३,६९८	१०,४७८,७२४	१,३६८,६६५	२७३,७३३
अन्तर बैंक/संस्था सापटी	२०%	-	-	९६,५४७,५३३	१९,३०९,५०७
शेयर डिबेन्चर एवम् बण्डमा भएको लगानी	१००%	-	-	-	-
अन्य लगानीहरू	१००%	-	-	-	-
कर्जा सापट (कुल रकम)	१००%	२,२६९,७९७,७०७	२,२६९,७९७,७०७	१,५८९,४३५,२७२	१,५८९,४३५,२७२
स्थिर सम्पत्तिहरू	१००%	७,८०५,४६०	७,८०५,४६०	७,२२७,३६७	७,२२७,३६७
पाउनु पर्ने खुद ब्याज रकम (सरकारी ऋणपत्र तथा वचतपत्रको व्याज-व्याज मूलतबी)	१००%	-	-	-	-
अन्य सबै सम्पत्तिहरू (खूद अग्रिम कर दाखिला बाहेक)	१००%	१४,७८७,२२९	१४,७८७,२२९	९,१७८,४४५	९,१७८,४४५
जम्मा (क)		२,३४७,७०४,००६	२,२४४,७८५,९९२	१,७९९,५५६,२८२	१,६२५,४२४,३२३
(ख) बासलात बाहिरका कारोबारहरू Off Balance Sheet assets					
जमानत	१००%	-	-	-	-
अपरिवर्त्य कर्जा प्रतिवद्धता	१००%	-	-	-	-
आयकर वापत सम्भावित दायित्व	१००%	-	-	-	-
Acceptance सहित सबै प्रकारका सम्भावित दायित्वहरू	१००%	-	-	-	-
चुक्ता वा भुक्तान हुन बाँकी शेयर लगानी	१००%	-	-	-	-
भुक्तानीको लागि दाबी परेको जमानत	२००%	-	-	-	-
संस्था उपर दाबी परेको तर संस्थाले दायित्व स्वीकार नगरेको दायित्वहरू	२००%	-	-	-	-
जम्मा (ख)		-	-	-	-
ग. सञ्चालन जोखिम (कुल सम्पत्तिको २%)			४६,५५४,०८०		३४,२३९,५२६
कुल जोखिम भारित सम्पत्तिको जम्मा (क)+(ख)+(ग)		२,३४७,७०४,००६	२,३४१,७४३,९७२	१,७९९,५५६,२८२	१,६५९,६६३,८४९



प्रमुख सूचकाङ्क
कम्तीमा विगत ५ वर्षको परिसूचकहरू

अनुसूची ४.२५

विवरण	सूचकाङ्क	आ.व.	आ.व.	आ.व.	आ.व.	आ.व.
		२०७८/०७९	२०७७/०७८	२०७६/०७७	२०७५/०७६	२०७४/०७५
१. खुद नाफा/कुल आम्दानी प्रतिशत	प्रतिशत	२.२६	१५.६३	१०.०७	२४.३४	
२. प्रति शेयर आम्दानी	रु.	४.९२	२७.०४	१८.६८	२९.१०	-
३. प्रति शेयर बजार मूल्य	रु.	९५२.६०	१,७२०.००	८५०.००	४४६.००	-
४. मूल्य आम्दानी अनुपात (PE Ratio)	अनुपात	१९३.४६	६३.६१	४५.५०	१५.३३	-
५. शेयर पुँजीमा लाभांश (वोनस सहित)	प्रतिशत	-	२०	१५.७९	७.३७	-
६. शेयर पुँजीमा नगद लाभांश भुक्तानी	प्रतिशत	-	१	०.७९	०.३७	-
७. ब्याज आम्दानी/कर्जा तथा सापट	प्रतिशत	१३.२६	१४.६३	१५.५१	१४.७४	११.२३
८. कर्मचारी खर्च/कुल सञ्चालन खर्च	प्रतिशत	६९.३३	७२.३६	६८.९३	६९.९६	६९.१५
९. कुल निक्षेप तथा सापटीमा ब्याज खर्च	प्रतिशत	८.४३	६.५६	९.३४	८.९६	७.७४
१०. सटही घटबढ आम्दानी/कुल आम्दानी	प्रतिशत	-	-	-	-	-
११. कर्मचारी बोनस/कुल कर्मचारी खर्च	प्रतिशत	१.८१	१०.३८	७.८१	१२.८६	-
१२. खुद नाफा/कर्जा सापट	प्रतिशत	०.३४	२.६५	१.८६	३.३९	-
१३. खुद नाफा/कुल सम्पत्ति	अनुपात	०.३३	२.४६	१.७९	३.१४	-
१४. कुल कर्जा/निक्षेप	प्रतिशत	३९४.५५	३७८.६७	४२९.७५	३७४.५६	४३४.३०
१५. कुल सञ्चालन खर्च/कुल सम्पत्ति	प्रतिशत	६.९६	१०.०३	९.५४	५.३६	५.८६
१६. जोखिम भारित सम्पत्तिमा पुँजीकोषको पर्याप्तता					-	
(क) प्राथमिक पुँजी	प्रतिशत	७.८०	१०.५६	१०.२३	१२.७५	९.७१
(ख) पूरक पुँजी	प्रतिशत	१.५२	१.२५	१.३९	०.९८	०.९४
(ग) कुल पुँजी कोष	प्रतिशत	९.३२	११.८१	११.६१	१३.७२	१०.६६
१७. तरलता (CRR)	अनुपात	०.५४	०.५२	०.५३	०.५२	०.५१
१८. निष्कृत्य कर्जा/कुल कर्जा	प्रतिशत	१.६४	२.३५	१.७७	०.६९	-
१९. ब्याज दर अन्तर (Weighted Average Interest Rate Spread)			८.११	८.७८	७.८५	७.२९
२०. बुक नेटवर्थ	रु.	१८८,८४६,६१३	१८१,३८४,१९७	१४२,२४०,२५१	११९,८९९,३२१	५५,२३६,८००
२१. कुल शेयर	संख्या	१,५१५,५४५	१,२७३,५६८	११०,७४५	१०३,५००	७००,०००
२२. कुल कर्मचारी	संख्या	२२९	१८८	१९२	१४९	१०४
२३. अन्य						



वित्तीय संस्थाले अपनाएको प्रमुख लेखा नीतिहरू निम्नानुसार रहेका छन् ।

१) सामान्य जानकारी:

गणपति लघुवित्त वित्तीय संस्था मिति २०७३ साल आषाढ १३ गते कम्पनी रजिष्ट्रारको कार्यालयमा दर्ता भई नेपाल राष्ट्र बैंक बाट मिति २०७३ साल कार्तिक ३० मा राष्ट्रिय स्तरको 'घ' वर्गको लघुवित्त वित्तीय संस्थाको रूपमा कारोवार गर्न इजाजतपत्रप्राप्त वित्तीय संस्था हो । यस वित्तीय संस्थाको केन्द्रीय कार्यालय शुक्लागण्डकी न.पा. वार्ड नं. ४, दुलेगौडा तनहुँमा रहेको छ । हाल यस वित्तीय संस्थाले विभिन्न २३ जिल्लाका ४३ वटा शाखा कार्यालयहरू मार्फत आफ्नो कारोवार संचालन गरिरहेको छ ।

प्रमुख क्रियाकलापहरू

यस वित्तीय संस्था लघुवित्त क्षेत्रमा कार्यरत रहेको हुँदा सदस्यहरूको समूह जमानीमा बिना धितो र अन्य कर्जामा धितो सुरक्षण राखी कर्जा प्रवाह गरेको छ । संस्थाले बचत निक्षेप तथा ग्राहकहरूलाई लघु सुरक्षा योजनाको सेवा पनि दिदै आएको छ । संस्थाको कोषको श्रोतको रूपमा ग्राहकहरूको निक्षेप, विभिन्न बैंक तथा वित्तीय संस्थाहरूबाट प्राप्त ऋण सापटी र शेयर होल्डरहरूको लगानी छन् ।

सञ्चालक समितिबाट वित्तीय विवरणको अनुमोदन

नेपाल लेखामान अनुसार तयार गरिएको सत्य युक्त वित्तीय विवरण प्रति व्यवस्थापन जिम्मेवार रहेको छ । आर्थिक वर्ष २०७८/०७९ को संस्थाको संलग्न वित्तीय विवरणहरू संचालक समितिको मिति २०७९ माघ १२ गतेको बैठकले पारित गरिएको हो ।

२) तयारीको आधार (Basis of Preparation)

कम्पनीको वित्तीय विवरणहरू ऐतिहासिक मूल्य अबधारणाको आधारमा सर्वमान्य लेखा सिद्धान्त, बैकिङ्ग ब्यवसायमा प्रचलीत लेखानीति, नेपाल लेखामान (NAS) लाई आधार लिई नेपाल राष्ट्र बैंकको निर्देशन अनुसार तथा बैंक तथा वित्तीय संस्था सम्बन्धी ऐन, २०६३ अनुसार तयार गरिएको छ । कम्पनीको प्रमुख लेखानीतिहरू देहाय बमोजिम छन् ।

नेपाल चार्टर्ड एकाउन्टेन्ट संस्थाद्वारा नेपाल वित्तीय प्रतिवेदन मान (NFRS)सम्पुर्ण वित्तीय संस्थाहरूलाई आ.व. २०७३/०७४ देखी अनिवार्य रूपमा लागु गरिए तापनि उक्त वित्तीय प्रतिवेदन (NFRS) अनुसार आर्थिक विवरणहरू तयार गरिएको छैन ।

३) स्थिर सम्पत्ति तथा हास कट्टी

कम्पनीले आफ्नो दैनिक तथा नियमित कार्य संचालन गर्न एक वर्ष भन्दा बढी अवधि प्रयोगमा ल्याउन सकिने अनुमानका साथ खरिद गरेको वास्तविक सम्पत्तिहरूलाई स्थिर सम्पत्तिको रूपमा लेखाँकन गरिएको छ । सम्पत्तिको परल मूल्य निर्धारण गर्दा खरिद मूल्य, लाग्ने करहरू तथा सम्पत्तिलाई कम्पनीको प्रयोगमा ल्याउन लाग्ने खर्च समावेश गरिएको छ । स्थिर सम्पत्तिलाई परल मूल्यमा घट्टो प्रणाली अनुरूप गणना गरिएको हास खर्च घटाई लेखाङ्कन गरिएको छ ।

व्यवस्थापनले सम्पत्तिको उपयोगी अवधिको आधारमा निर्धारण गरेको दरमा हास कट्टी गरिएको छ । विभिन्न स्थिर सम्पत्तिको हास कट्टी दर निम्न बमोजिम निर्धारण गरिएको छ ।

समूह	विवरण	दर
ख	फर्निचर	२५%
ख	कार्यालय सामान	२५%
ख	कम्प्युटर	२५%
ग	परिवहन साधन	२०%

यस वर्षमा खरिद गरिएका र प्रयोग भएका स्थिर सम्पत्तिहरूको हास कट्टी निर्धारित दरमा प्रयोग गरेको दिन देखि गणना गरिएको छ ।

४) व्याज आम्दानी

कर्जा तथा सापटबाट प्राप्त हुने ब्याजलाई नेपाल राष्ट्र बैंकको निर्देशानुसार नगद प्राप्तीको आधारमा आम्दानी बाँधिएको छ, जुन नेपाल लेखामान-७ मुताविक छैन । लगानीमा प्राप्त व्याज उपार्जनको आधार (Accrual Basis) अनुसार गणना गरिएको छ ।

५) आयकर व्यवस्था

कम्पनीले आयकर ऐन, २०५८ र सो मा समय समयमा भएको संशोधनको आधारमा आयकर ब्यवस्था गरिने नीति अपनाइएको छ । बढि तथा कम आयकर ब्यवस्था भएमा अन्तिम कर निर्धारण गर्दा सोही बखत आवश्यक समायोजन गर्ने नीति अपनाइएको छ ।

नेपाल लेखामान ९ अनुसार सम्पत्ति तथा दायित्वको आधारमा स्थगन गरिएको करको लेखाङ्कन गरिएको छ । वित्तीय विवरण अनुसार सम्पत्ति तथा दायित्वको रकम तथा करका आधार बिच फरक भई सृजना हुने अस्थायी अन्तर (Temporary Difference) को कारणले भविष्यमा सृजना हुने कर दायित्व तथा सम्पत्तिको लागत राख्ने उद्देश्यले स्थगन करको लेखाङ्कन गरिएको छ । नेपाल लेखामान तथा नेपाल राष्ट्र बैंकको निर्देशिकाले निर्दिष्ट गरे बमोजिम वित्तीय विवरणमा स्थगन कर सम्पत्ति तथा दायित्वलाई समायोजन (Netted Off) गरि सोही अनुसार वासलातमा स्थगन आयकर सम्पत्ति तथा दायित्व अन्तर्गत लेखाङ्कन गर्ने नीति लिइएको छ । स्थगन कर सम्बन्धी उपरोक्त लेखाङ्कन क्रियाकलापका कारण सम्पत्ति सृजना भएमा सो रकम नाफा नोक्सान बाँडफाँड हिसावमा आम्दानी लेख्ने नीति रहेको छ ।



६) लगानी

बैंक तथा वित्तीय संस्थाहरूमा रहेको निक्षेपलाई लागतको हिसाबमा मुल्यांकन गरिएको छ ।

७) गैर बैकिङ्ग सम्पत्ति

असुल हुन नसकेको कर्जाको सुरक्षणको रूपमा रहेको सम्पत्तिलाई कर्जा असुलीको क्रममा कम्पनीले सकार गर्दा त्यसलाई गैर बैकिङ्ग सम्पत्तिमा देखाउने गरेको छ । धितो सकार गर्दा धितोमा रहेको सम्पत्तिको बजार मूल्यलाई ध्यानमा राखि कुल वक्यौता (व्याज रकम समेत) कर्जा रकम वा बजार मूल्यमा जुन कम हुन्छ सोही मूल्यमा सकार गर्ने नीति रहेको छ। नेपाल राष्ट्र बैंकले दिएको निर्देशन वमोजिम यी सम्पत्तिको नोक्सानी व्यवस्था गर्ने र यस्तो व्यवस्था रकमलाई सोही सम्पत्तिबाट न्युन गरि देखाउने नीति अपनाइएको छ। कम्पनीले सकार गरेको सम्पत्ति बेचविखन गर्दा आउने फरक रकममा त्यसमा गरिएको व्यवस्थालाई समायोजन गरि बाँकी रहेको रकमलाई सोही वर्ष नाफा नोक्सान हिसाबमा समायोजन गर्ने नीति रहेको छ । कम्पनीले हालसम्म गैर बैकिङ्ग सम्पत्ति सकारेको छैन ।

८) पुँजीकृत नगरिने सम्पत्तिहरू

संस्थाद्वारा रु ५०००/- भन्दा कम मूल्य पर्ने पुँजीगत सामानहरूलाई पुँजीकरण नगरि खरीद भएको बर्षमा नै खर्च लेख्ने नीति अपनाइएको छ ।

९) व्याज खर्च

निक्षेप तथा सापटीमा तिर्नुपर्ने ब्याजलाई उपार्जनको आधार (Accrual Basis) मा लेखाङ्कन गरिएको छ ।

१०) कर्जा तथा सापट

कर्जा तथा सापटबाट समूहगत जमानीमा लघुवित्तका आधारभुत सिद्धान्त भित्र रहेर धितो र बिना धितो प्रदान गरिएको छ । कर्जा तथा सापटलाई समय समयमा सिंहावलोकन गरि नेपाल राष्ट्र बैंकको निर्देशनानुसार वर्गिकरण गरिएको छ । कर्जा तथा सापटबाट सो बापत गरिएको व्यवस्था घटाई खुद रकम देखाइएको छ ।

११) कर्जा नोक्सानी व्यवस्था

कर्जा तथा सापटलाई नेपाल राष्ट्र बैंकको निर्देशनानुसार वर्गिकरण गरि सोहि अनुरूप १.३% देखि १००% सम्मको परिधिमा रहि कर्जा नोक्सानी व्यवस्था गरिएको छ ।

विवरण	कर्जा	कर्जा नोक्सानी व्यवस्था
१.३ %	२,१६९,१९०,१४६	२८,१३५,१३२
५%	४५,६२०,४०६	२,२४७,८७०
२५%	७,७७४,२७५	१,९४३,५६९
५०%	१०,२७६,३१७	५,१३८,१५९
१००%	२८,८५६,५६३	३४,४६८,७९४
थप		५,२३८,०८३
कुल	२,२६१,७१७,७०७	७७,१७१,६०७

यस लघुवित्त वित्तीय संस्थाले नयाँ कर्जाको हकमा कर्जा स्वीकृत भएको महिना समाप्त भएको १५ दिन भित्र तथा अन्य कर्जाको विवरण हरेक त्रयमास समाप्त भएको १५ दिन भित्र कर्जा चुक्ता नभए सम्म कर्जाको विवरण कर्जा सूचना केन्द्रमा पठाउनु पर्ने व्यवस्थाको पालना गरेको छ । कर्जा सूचना केन्द्रमा पेश गरेको भिन्नतालाई आधार मानेर रु १,५४९,१९६.७२ र नेपाल राष्ट्र बैंकको निर्देशनमा थप कर्जा नोक्सानी व्यवस्था ३,६८८,८८६.४९ राखेर विवरण मा पेश गरिएको छ ।

१२) कर्जाको साँवा तथा ब्याज असुल गर्ने व्यवस्था

वित्तीय संस्थाले सम्बन्धित ऋणीबाट रकम असुल उपर गर्दा त्यस्तो असुल रकम मध्येबाट सर्वप्रथम असुल उपर गर्नुपर्ने ब्याज रकम सम्पूर्ण रूपमा असुल उपर भएपछिको अवस्थामा मात्र बाँकी रकम साँवामा आवश्यक हिसाव मिलान गर्न नीति अपनाएको छ।

१३) अपलेखन हुन बाँकी खर्च (सफ्टवेयर र वेवसाइट खर्च)

अपलेखन हुन बाँकी खर्चहरू व्यवस्थापनले निर्धारण गरेको समयावधि भित्र अपलेखन गरिने छन् । यसै अनुरूप सफ्टवेयर विकास तथा वेवसाइट विकासमा भएको खर्चलाई पाँच वर्षमा अपलेखन गरिने छ ।

१४) कर्मचारी बोनस व्यवस्था

बोनस ऐन, २०३० र सोमा भएको संसोधन बमोजिम कर्मचारी बोनस बापत ब्यवस्था गरिने नीति अपनाइएको छ ।

१५) कर्मचारी उपदान व्यवस्था

कर्मचारी सेवा विनियमावली अनुसार उपदान व्यवस्था गरिने नीति अपनाइएको छ ।

लेखासंग सम्बन्धि टिप्पणीहरू

१. कर्जा तथा सापट प्रवाह, असुली तथा साँवा ब्याज अपलेखनको सारांश :

कम्पनीको आ.व. २०७८/०७९ मा वितरण भएको कर्जा र असुलीको विवरण यस प्रकार रहेको छ ।

विवरण	रकम रु.
कर्जा तथा सापटको सुरु मौज्जात	१,५८९,४३५,२७२
बर्षभरिमा गरिएको कर्जा प्रवाह	२,९४५,४५९,९४९
बर्षभरिमा गरिएको कर्जा असुली	२,२७३,९७७,५०६
अपलेखन गरिएको कर्जा तथा सापट	०
अपलेखन गरिएको ब्याज	०
३१ असार २०७८ को मौज्जात	२,२६१,७९७,७०७

२. निक्षेप दायित्वमा भएको परिवर्तनको विवरण :

कम्पनीले आ.व. २०७८/०७९ को निक्षेप हिसाबमा भएको परिवर्तन विवरण यस प्रकार रहेको छ ।

विवरण	आषाढ २०७८ को मौज्जात (रु.)	आषाढ २०७७ को मौज्जात (रु.)	परिवर्तन (रु.)	परिवर्तन %
अनिवार्य निक्षेप	१३५,०८४,९०९	४९,४३९,५२८	८५,६४५,३८१	१७३.२८ %
स्वेच्छिक निक्षेप	४२६,०७७,८९४	३६९,६०९,९९८	५६,४६७,८९६	१५.८३ %
अन्य निक्षेप	१२,०८०,०४४	८,७०९,६४७	३,३७०,३९७	३८.७० %
कुल निक्षेप दायित्व	५७३,२४२,८४८	४९८,७५९,१७३	७४,४८३,६७५	३६.५७ %

३. भारत औषत ब्याज दर :

कम्पनीको आ.व. २०७८/०७९ को भारत औषत ब्याजदर निम्न बमोजिम रहेको छ ।

विवरण	प्रतिशत (%)
कर्जा र लगानीको औषत दर (क)	१४.९८ %
निक्षेपको औषत दर (ख)	५.५० %
कर्जा सापटको औषत दर (ग)	१३.७२ %
भारत औषत ब्याजदर(घ)	११.४७ %
खुद अन्तर (क-घ)	३.५१ %

४. अपलेखन हुन बाँकी खर्च :

विवरण	शुरु मौज्जात (रु)	पूँजीकृत रकम (रु)	यस वर्षको अपलेखन रकम (रु)	अपलेखन हुन बाँकी रकमहरू (रु)
शफ्टवेयर खर्च	११,९७,७९९.९९	२,७६,८५०	३,९०,३२०.८४	९,२०,९५०

५. एकाग्रताको विवरण

वित्तीय संस्थाको सम्पत्ति तथा दायित्व सँग सम्बन्धित तथा वासलात बाहिरको कारोबार कुनै एक व्यक्ति, फर्म, संघ संस्था तथा कुनै एक क्षेत्रमा अधिकेन्द्रित भई नेपाल राष्ट्र बैंकको निर्देशनको सिमा भन्दा बढी भएको छैन ।



६. सम्पत्ति तथा दायित्वको भुक्तानी अबधिको आधारमा वर्गिकरण यस प्रकार छ :

रु. (हजारमा)

	१-६० दिन	६१-१८० दिन	१८१-३७० दिन	३७१-३६५ दिन	१ वर्ष भन्दा वढी	कुल रकम
सम्पत्ति						
नगद मौज्जात	०					०
नेपाल राष्ट्र बैंकमा रहेको मौज्जात	११,०००					११,०००
बैंक तथा वित्तीय संस्था मौज्जात	५२,३९४					५२,३९३.६२
मागेको बखत प्राप्त हुने रकम (Call Money)	०					०
नेपाल सरकारको ऋणपत्र	०					०
नेपाल राष्ट्र बैंकको ऋणपत्र	०					०
अन्तर बैंक तथा वित्तीय संस्था कर्जा	०					०
कर्जा सापट	१७६,१०६.७८	२९,००७.४	१२८,०१०.२	२२,०००.४	१३,७०३.४३	२९८,४५४.६६
पाउनु पर्ने ब्याज						
स्थिर सम्पत्ति					७,८०५	७,८०५
अन्यसम्पत्ति	२१,२२९	८७३	८७३	८७३	५,२३५	२९,०८२
कुल सम्पत्ति	२६०,७२५	२९,८८६	१२८,८८३	२२,८८२	१,३८३,३८३	२,२८४,८२८
दायित्व						
चलती निक्षेप						
वचत निक्षेप	४०,१९०	६०,२८२	६०,२८२	६०,२८२	३५२,२०८	५७३,२४३
मुद्धती निक्षेप						
ऋणपत्रहरू						
सापटी:	१५०,०००	२००,०००	३९,७४५	१०१,७५७	९६७,७४४	१,४५९,२४६
माग/अल्प सुचना						
अन्तर बैंक/वित्तीय संस्था	१५०,०००	२००,०००	३९,७४५	१०१,७५७	९६७,७४४	१,४५९,२४६
पुनरकर्जा						
अन्य						
सन्झी केडीटर्स						
भुक्तानी दिनुपर्ने विल						
भुक्तानी दिनुपर्ने ब्याज	२४३९.७९	३६३७.८१	३४९८.४९	३५५२.४९	२१०८०.०२	३४,२०९
व्यवस्थाहरू						
अन्य दायित्व	१२,३८७				१०८१७.२३	२३,२०५
कुल दायित्व	२०५,०१७	२६६,९२०	१०३,५२५	१६५,५६१	१,३५९,८४६	२,०८९,८६९
खुद वित्तीय सम्पत्ति	५५,७९३	२७,०३०	२५,३५८	५५,२६१	३१,५३५	१६४,९२६
सञ्चित खुद वित्तीय सम्पत्ति	५५,७९३	८२,७४२	१०८,१००	१६३,३६२	१६४,६२६	

७. आफ्नो सम्पत्ति धितो राखी लिएको सापटी विवरण

वित्तीय संस्थाले लिएको कर्जामा सुरक्षणको रूपमा आफ्नो सम्पत्ति धितो राखेको छैन ।



८. गैर बैकिङ्ग सम्पत्ति

२०७९ आषाढ मसान्तसम्म वित्तीय संस्थाले कर्जा असुलीको सिलसिलामा धितो लिलाम बिक्री नभई आफैले सकार गर्नुपर्ने अवस्था नआएकोले वित्तीय संस्थाको नाममा गैर बैकिङ्ग सम्पत्ति रहेको छैन ।

९. चुक्ता पूँजीमा भएको परिवर्तन

कम्पनीको चुक्ता पूँजी मध्ये अग्रिम भुक्तानी प्राप्त ९एबषम प्ल बमखबलअभ०, भुक्तानी प्राप्त हुन बाँकी ९ऋर्बाकि प्ल ब्वचभबचक० र जफत गरिएका तर पुनः निष्काशन नगरिसकेका ँयचाभप्तभम द्यगत ल्यत क्षककगभम० शेयरहरू नरहेको ।

१०. साधारण जगेडा कोष

"बैंक तथा वित्तीय संस्था सम्बन्धी ऐन, २०७३" को परिच्छेद (छ) को दफा ४४ अनुसार आयकर पछिको नाफामा न्यूनतम २० प्रतिशत साधारण जगेडा कोषमा राख्नु पर्ने व्यवस्थानुसार यस वर्ष रु. २३,९९,८९९ उक्त कोषमा सारिएको छ ।

११. ब्याज आम्दानी तथा ब्याज मुलतबी

नेपाल राष्ट्र बैंकको निर्देशिका अनुसार कर्जा तथा सापटबाट आर्जित ब्याज आम्दानीलाई नगद प्राप्तिको आधारमा मात्र आम्दानी देखाउने प्रावधान अनुरूप आर्थिक वर्षको मशान्त सम्ममा कर्जाको असुल गर्न बाँकी ब्याज रकमलाई अनुसूचिमा उल्लेख गरि ब्याज मुलतबी हिसावमा सारिएको छ । वर्षान्तमा ब्याज मुलतबी हिसावमा रु. ३३,४०९,४८९ रकम रहेको छ ।

१२. हिसाव मिलानको अवस्था

वित्तीय संस्थाले बैंक तथा वित्तीय संस्थाहरूमा रहेको खाताको हिसाब मिलान भईसकेको छ ।

१३. श्रोत परिचालन

नेपाल राष्ट्र बैंकले तरलता सम्बन्धि जोखिमलाई न्युनिकरण गर्ने उद्देश्यले जारी गरेको वित्तीय संस्थाको श्रोत परिचालनको मापदण्ड अनुरूप प्राथमिक पूँजीको ३० गुणासम्म वित्तीय स्रोत सडकलन गर्न पाउनेमा २०७८ चैत्र मसान्त सम्म प्राथमिक पूँजीको ७.९९ गुणा मात्र सडकलन गरिएको छ ।

१४. आयकर

क) प्रस्तुत वर्षमा आयकर ऐन, २०५८ को व्यवस्था अनुसार स्वयंकर निर्धारणको आधारमा कर योग्य आय कायम गरी आयकर वापत रु. ६,०७९,४९४ व्यवस्था गरिएको छ ।

ख) स्थगन कर (Deferred Tax)

आयकर विवरण तथा वित्तीय विवरण बिच सम्पत्ति दायित्वमा हुन आउने अस्थायी फरकको गणना गरी भविष्यमा समायोजन हुने फरकहरूलाई हाल कायम ३० प्रतिशत करको दरमा स्थगन करको गणना निम्नानुसार गरिएको छ ।

विवरण	रु.
स्थिर सम्पत्तिमा स्थगन कर सम्पत्ति	(११७,५४५)
अदृश्य सम्पत्तिमा स्थगन कर सम्पत्ति	६२९,२८२
ब्यवस्थामा स्थगन कर सम्पत्ति	३,९७२,४३९
खुद स्थगन कर सम्पत्ति	३,६७६,९६८
अधिल्लो आ.व.को स्थगन कर सम्पत्ति	३,००४,९७२
यस आ.व.मा नाफा नोक्सान खातामा देखाईएको	६७९,९६६

आयकर गणना प्रयोजनको लागि निर्धारित आय तथा वित्तीय विवरण अनुसारको नाफाको अन्तर सम्बन्ध निम्न बमोजिम छः

विवरण	रकम
लेखा अनुसारको नाफा	१२,८७०,७९६.२२
निर्धारित करको दर ३० % ले हुने रकम	३,८६९,२९५
कर योग्य आय निर्धारण गर्दा दावी गर्न नपाउने खर्च/समावेश गर्न नपर्ने आयको समायोजनवाट करमा पर्ने फरक रकमः	



हास खर्च	(१०९,८७९.२३)
मर्मत तथा संभार	१,१५३,०६३.८१
बिदा वापतको व्यवस्था	६,३५१,०७७.१
स्थगन कर खर्च	६७१,१५६
खुद कर खर्च	५,४०८,२५८

१६. मुख्य व्यवस्थापकीय पदाधिकारीहरूको तलव भत्ता तथा सुविधा :

१. सञ्चालकहरूलाई प्रदान गरिएको सुविधाहरूको विवरण

विवरण	पद	रकम (रु)	पारिश्रमिक तथा भत्ता (रु.)
श्री अर्चना प्रधान	अध्यक्ष	६१,५००	बैठक भत्ता
श्री शिल्पा प्रधानाङ्ग	सञ्चालक	४९,५००	बैठक भत्ता
श्री निरजा शर्मा सापकोटा	सञ्चालक	२७,०००	बैठक भत्ता
श्री प्रकाश खरेल	सञ्चालक	७२,०००	बैठक भत्ता
श्री शिला राजभण्डारी	सञ्चालक	५८,५००	बैठक भत्ता
श्री निलिमा जोशी (नेवाः)	सञ्चालक	४०,५००	बैठक भत्ता
श्री युवराज भण्डारी	भुतपुर्व सञ्चालक	२०,०००	बैठक भत्ता
श्री ईन्द्र बहादुर अधिकारी	भुतपुर्व सञ्चालक	३१,५००	बैठक भत्ता
श्री सजल मास्के	भुतपुर्व सञ्चालक	४,५००	बैठक भत्ता

२. कार्यकारी प्रमुखलाई प्रदान गरिएको सुविधाहरूको विवरण

विवरण	पद	रकम (रु)	पारिश्रमिक तथा भत्ता (रु.)
श्री किरण बिष्ट	प्रमुख कार्यकारी अधिकृत	२४,१३,०००	तलव, भत्ता तथा बिदा वापतको सुविधा

१६. सामाजिक उत्तरदायित्व कोष

यस आर्थिक वर्षमा सामाजिक उत्तरदायित्व कोषमा खुद नाफाको १ % ले हुने रकम रु. ७४,६२४ व्यवस्था गरिएको छ । साथै यस आर्थिक वर्षमा सामाजिक उत्तरदायित्व कोषबाट रु २८२,५६० खर्च गरिएको छ ।

त्यस्तै २०७९ असारमा संस्थागत सामाजिक उत्तरदायित्व कोषमा रु. ३७६,०८० बाँकी रहेको छ ।

१७. ग्राहक संरक्षण कोष

यस आर्थिक वर्षमा ग्राहक संरक्षण कोषमा खुद नाफाको १ % ले हुने रकम रु. ७४,६२४ व्यवस्था गरिएको छ । साथै यस आर्थिक वर्षमा ग्राहक संरक्षण कोषबाट रु ३२९,७५१/७५ खर्च गरिएको छ । वर्षान्तमा यस शिर्षक अन्तरगत १,२९४,०११ रहेको छ । ग्राहक संरक्षण कोषमा भएको रकम भ्चकबचप गरी लगानी नगरेको ।

१८. कर्मचारी वोनस

बोनस ऐन, २०३० को व्यवस्था अनुसार कर व्यवस्था अधिको खुद नाफाको १० प्रतिशतले हुने रु. १,४३०,०८० कर्मचारी वोनस वापत व्यवस्था गरिएको छ ।

१९. कर्मचारी दक्षता अभिवृद्धि सम्बन्धमा:

नेपाल राष्ट्र बैंकबाट इजाजतपत्र प्राप्त "घ" वर्गका लघुवित्त वित्तीय संस्थाहरूलाई जारी गरिएको एकीकृत निर्देशन, २०७७ को निर्देशन नं. ६/०७७ बुँदा नं. ५ मा भएको व्यवस्था बमोजिम यस आर्थिक वर्षमा १,५४४,४०६.२९ हुनपर्नेमा कुल रकम रु. १,४३१,३१६ कर्मचारी तालिम तथा वृद्धि विकासमा खर्च गरिएको छ । सो कारण रु ११३,०९० बराबरको कोष पनि सिजुना गरिएको छ ।

२०. COVID 19 न्युनिकरण सम्बन्धमा:

संस्थाले COVID 19 न्युनिकरणको लागि सबै शाखा र केन्द्रिय कार्यलयमा आवश्यक sanitizer, साबुन पानी, mask को उचित व्यवस्था मिलाएको र संस्थामा आउने जाने सदस्यहरूको contract tracingको लागि log book maintain गरेको ।

२१. गत वर्षको रकमहरूलाई आवश्यकता अनुसार पुर्नसमूहकरण तथा पुर्नवर्गिकरण गरिएको ।



२२. असुलगर्न बाँकी कमिशन

संस्थाले असुलगर्न बाँकी कमिशनको विवरण यस प्रकार छन

क्रमश	विवरण	रकम (रु)
१	एशियन लाइफ इन्स्योरेन्स	३८४,७०९.४०
२	आइ.एम.इ. रेमिट	६६२
३	प्रभु लाइफ इन्स्योरेन्स	११,४८२.१०
	जम्मा	३९६,८५३.५०

२३. अग्रिम भुक्तानी

अग्रिम भुक्तानी बापत रु. २०९,६७८.१५ भनेको संस्थाले गरेको अग्रिम बिमा शुल्क भुक्तानी हो ।

२४. इ.प्रा. कमिशन वापत

क्रमश	विवरण	रकम (रु)
१	अभिकर्ता कमिशन	३,०४८,०५५.५६
२	रेमिटेन्स आय	६,१२६
	जम्मा	३,०५४,१८१.६६

२५. गैर सञ्चालन आम्दानी-अन्य

क्रमश	विवरण	रकम (रु)
१	कर्मचारी कर्जा ब्याज आम्दानी	४१६,७८५.५१
	जम्मा	४१६,७८५.५१

२६. फिर्ता गर्नु पर्ने सेवा शुल्क

सेवा शुल्क बापतको रकम रु ९,४२७,०८८ फिर्ता गर्ने गरी अन्य दायित्वमा देखाईएको ।

२७. कर्मचारी सुविधाको व्यवस्था

संस्थाले कर्मचारी सेवा विनियमावली अनुसार यस आ.व. मा उपदान र विदा बापतको व्यवस्था रु. ४,५०९,४६८ व्यवस्था गरेको छ ।

२८. अन्य आम्दानी

ग्राहक सुरक्षण कोषबाट व्याज आम्दानी बापत रु ३१,२४८ अन्य आम्दानीमा समावेश गरिएको र सो रकम पुनः ग्राहक सुरक्षण कोषमा समावेश गरिएको छ ।

२९. प्राविधिक सेवा शोधभर्ना

संस्थामा प्रयोग भएको software (Inoris Technologies - Banquier. MF) को ए.एम.सी बापत खर्च रु. ६१७,०१५.५० हो ।

३०. नेपाल राष्ट्र बैंकको परिपत्र सम्बन्धमा

नेपाल राष्ट्र बैंकबाट मिति २०७७/०४/१३ मा जारी भएको परिपत्र बमोजिम ब्याजदर र सेवा शुल्क सम्बन्धी व्यवस्था संस्थाले २०७७/०४/१३ गते देखि नै लागु गरेको जस अर्न्तगत प्रकोप कर्जा बाहेक सबै कर्जाको ब्याजदर १५% रहेको र प्रकोप कर्जाको व्याज दर १४.५% रहेको । आकस्मिक कर्जामा बाहेक अन्य सबै कर्जामा सेवा शुल्क १.५% रहेको तथा आकस्मिक कर्जामा सेवा शुल्क नरहेको ।



संस्थापक/संस्थापक समूहका शेयरधनीले आफ्नो स्वामित्वमा रहेको शेयर अन्य बैंक तथा वित्तीय
संस्थामा धितो राखी कर्जा लिएको विवरण
२०७५ साल आषाढ मसान्तको

अनुसूची ४.२८

क्र. सं.	संस्थापक/संस्थापक समूह अन्तर्गत पर्ने शेयरधनीको नाम	संस्थापकको स्वामित्वमा कायम रहेको शेयर		कर्जा विवरण			कैफियत
		कुल कित्ता संख्या	कुल चुक्ता पुँजीको प्रतिशत	कर्जा लिएको अन्य बैंक/ वित्तीय संस्थाको नाम	कर्जा रकम	धितोमा रहेको शेयर कित्ता संख्या	
१.		-			-		
२.		-			-		



लेखापरीक्षण अघि तथा लेखापरीक्षण पछिको वित्तीय विवरणको तुलनात्मक विवरण
२०७८ साल आषाढ मसान्तको

अनुसूची ४.२९

क्र.सं.	विवरण	लेखापरीक्षण अघिको वित्तीय विवरण	लेखापरीक्षण पछिको वित्तीय विवरण	भिन्नता		भिन्नताको कारण
				रकम	%	
१	पुँजी तथा दायित्व (१.१ देखि १.७ सम्म)	२,२८४,८२८	२,२७८,७४८	(१०,२३८)		
१.१	चुक्ता पुँजी	१५१,५५५	१५१,५५५	-		
१.२	जगेडा तथा कोषहरू	३७,२९२	३७,२९२	-	-	स्थगन कर दायित्व तथा लेखापरीक्षण समायोजन
१.३	ऋणपत्र तथा बन्ड	-	-	-		
१.४	तिर्न बाँकी कर्जा सापट	१,४५९,२४६	१,४५९,२४६	-		
१.५	निक्षेप दायित्व (क+ख)	५७३,२४३	५७३,२४३	-	-	
	क. सदस्यहरूबाट	५७३,२४३	५७३,२४३	-	-	
	ख. सर्वसाधारणबाट	-	-	-		
१.६	आयकर दायित्व	६,०७९	-	(६,०७९)		
१.७	अन्य दायित्व	५७,४१३	५७,४१३	-	-	लेखापरीक्षण समायोजन
२	कुल सम्पत्ति (२.१ देखि २.७ सम्म)	२,२८४,८२८	२,२८४,८२८	(१०,२३८)		
२.१	नगद तथा बैंक मौज्दात	६३,३९४	६३,३९४	-	-	लेखापरीक्षण समायोजन
२.२	माग तथा अल्प सुचनामा प्राप्त हुने रकम	-	-	-		
२.३	लगानी	-	-	-		
२.४	कर्जा सापट	२,१८४,५४६	२,१८४,५४६	-	-	लेखापरीक्षण समायोजन
२.५	स्थिर सम्पत्ति	७,८०५	७,८०५	-	-	लेखापरीक्षण समायोजन
२.६	गैर बैकिङ्ग सम्पत्ति	-	-	-		
२.७	अन्य सम्पत्ति	२९,०८२	२९,०८२	-	-	लेखापरीक्षण समायोजन
नाफा नोकसान हिसाब						
क्र.सं.	विवरण	लेखापरीक्षण अघिको वित्तीय विवरण	लेखापरीक्षण पछिको वित्तीय विवरण	भिन्नता		भिन्नताको कारण
				रकम	%	
३.१	व्याज आमदानी	२९१,७५४	२९१,७५४	-	-	लेखापरीक्षण समायोजन
३.२	व्याज खर्च	१७१,३७२	१७१,३७२	-	-	लेखापरीक्षण समायोजन
	क. खुद व्याज आमदानी (३.१ - ३.२)	१२०,३८२	१२०,३८२	-	-	
३.३	कमिशन तथा डिस्काउन्ट	३८,६६५	३८,६६५	-	-	लेखापरीक्षण समायोजन
३.४	अन्य सञ्चालन आमदानी	-	-	-		
३.५	सटही घटवढ आमदानी	-	-	-		
	ख. कुल सञ्चालन आमदानी (क+३.३+३.४+३.५)	१५९,०४७	१५९,०४७	-	-	
३.६	कर्मचारी खर्च	७८,८२९	७८,८२९	-	-	
३.७	अन्य सञ्चालन खर्च	३४,८६७	३४,८६७	-	-	लेखापरीक्षण समायोजन
	ग. व्यवस्था अघिको सञ्चालन मुनाफा (ख-३.६-३.७)	४५,३५२	४५,३५२	(०)	(०.००)	
३.८	सम्भावित नोकसानी व्यवस्थाहरू	४६,६४१	४६,६४१	-	-	लेखापरीक्षण समायोजन



वार्षिक प्रतिवेदन
२०७८/०७९

	घ. सञ्चालन मुनाफा (ग-३.८)	(१,२८९)	(१,२८९)	(०)	०.००	
३.९	गैर सञ्चालन आम्दानी र नोक्सान	४१७	४१७	-	-	लेखापरीक्षण समायोजन
३.१०	सम्भावित नोक्सानी व्यवस्थाबाट फिर्ता	१५,१७४	१५,१७४	-	-	
	ङ. नियमित कोरोबारबाट भएको मुनाफा (घ+३.९+३.१०)	१४,३०१	१४,३०१	(०)	(०.००)	
३.११	असामान्य कारोबारहरू बाट भएको मुनाफा/खर्च	-	-	-		
	च. सम्पूर्ण कारोबार समावेश पछिको खुद मुनाफा (ङ+३.११)	१४,३०१	१४,३०१	(०)	(०.००)	
३.१२	कर्मचारी बोनस व्यवस्था	१,४३०	(१,४३०)	(२,८६०)	२००.००	लेखापरीक्षण समायोजन
३.१३	आयकर व्यवस्था	६,०७९	(६,७५१)	(१२,८३०)	१९०.०६	लेखापरीक्षण समायोजन
	छ. खुद नाफा/नोक्सान (च-३.१२-३.१३-३.१४)	६,७९१	७,४६२	६७१	८.९९	स्थगन कर सम्पत्ति



स्वीकृत विवरण पत्र तथा लेखापरीक्षण पद्धिको वित्तीय विवरणको तुलनात्मक विवरण
२०७८ साल आषाढ मसान्तको

अनुसूची - ४.३०

रु. हजारमा

क्र.सं.	विवरण	स्वीकृत विवरणपत्र प्रक्षेपण	लेखापरीक्षण पद्धिको वित्तीय विवरण	भिन्नता		Reasons
				रकम	%	
१	पुँजी तथा दायित्व (१.१ देखि १.७ सम्म)	१,३३१,७३९	२,२७८,७४८	(१०,२३८)		
१.१	चुवता पुँजी	१०३,५००	१५१,५५५	४८,०५५	३१.७१	Due to Bonus Share issue
१.२	जगोडा तथा कोषहरू	८१,२७६	३७,२९२	(४३,९८४)	(११७.९४)	
१.३	ऋणपत्र तथा बन्ड	-	-	-		
१.४	तिर्न बाँकी कर्जा सापट	८२९,०७३	१,४५९,२४६	६३०,१७३	४३.१८	Due to need of Excess Fund
१.५	निक्षेप दायित्व (क+ख)	२९२,६७७	५७३,२४३	२८०,५६६		
	क. सदस्यबाट	२९२,६७७	५७३,२४३	२८०,५६६	४८.९४	Due to increase in member clients
	ख. सर्वसाधारणबाट	-	-	-		
१.६	आयकर दायित्व	१६,२३५	-	(१६,२३५)		Due to Audit Adjustment
१.७	अन्य दायित्व	८,९७८	५७,४१३	४८,४३५	८४.३६	Due to increase in other financial aspects
२	कुल सम्पत्ति (२.१ देखि २.७ सम्म)	१,३३१,७३९	२,२८४,८२८	(१०,२३८)		
२.१	नगद तथा बैंक मौज्दात	१०३,८७९	६३,३९४	(४०,४८५)	(६३.८६)	Due to tight liquidity management
२.२	माग तथा अल्प सुचनामा प्राप्त हुने रकम	५६,३५१	-	(५६,३५१)		Due to need of excess fund
२.३	लगानी	-	-	-		
२.४	कर्जा सापट	१,१२८,२१७	२,१८४,५४६	१,०५६,३२९	४८.३५	Due to increase in Loanee clients
२.५	स्थिर सम्पत्ति	१२,९३८	७,८०५	(५,१३३)	(६५.७६)	
२.६	गैर बैकिङ्ग सम्पत्ति	-	-	-		
२.७	अन्य सम्पत्ति	३०,३५४	२९,०८२	(१,२७२)	(४)	Due to decrease in other financial assets
नाफा नोक्सान हिसाब						
क्र.सं.	विवरण	स्वीकृत	लेखापरीक्षण पद्धिको वित्तीय विवरण	भिन्नता		Reasons
				रकम	%	
३.१	व्याज आम्दानी	१९२,४३७	२९१,७५४	९९,३१७	३४.०४	Due to increase in Loanee clients
३.२	व्याज खर्च	१०६,५२८	१७१,३७२	६४,८४४	३७.८४	Due to decrease in cost of borrowing as per projection
	क. खुद व्याज आम्दानी (३.१ - ३.२)	८५,९०९	१२०,३८२	३४,४७३	२८.६४	
३.३	शुल्क, कमिशन तथा डिस्काउन्ट	४२,२९०	३६,६६५	(५,६२५)	(९.३७)	Due to decrease in Loan disbursement
३.४	अन्य सञ्चालन आम्दानी	-	-	-		
३.५	सटही घटबढ आम्दानी/खर्च (खुद)	-	-	-		
	ख. कुल सञ्चालन आम्दानी (क+३.३+३.४+३.५)	१२८,१९९	१५९,०४७	३०,८४८	१९.४०	
३.६	कर्मचारी खर्च	४३,१०६	७८,८२९	३५,७२३	४५.३२	Due to increase of staff other than that of projection
३.७	अन्य सञ्चालन खर्च	२२,७१४	३४,८६७	१२,१५३	३४.८५	Due to increase in branch offices more than the projection
	ग. व्यवस्था अधिको सञ्चालन मुनाफा (ख-३.६-३.७)	६२,३७९	४५,३५२	(१७,०२७)	(३७.५५)	
३.८	सम्भावित नोक्सानी व्यवस्थाहरू	२,८६३	४६,६४१	४३,७७८	९३.८६	Due more default loan more than the projection
	घ. सञ्चालन मुनाफा (ग-३.८)	५९,५१६	(१,२८९)	(६०,८०५)	(४,७१५.४३)	
३.९	गैर सञ्चालन आम्दानी र नोक्सान	११	४१७	४०६	९.७३६	
३.१०	सम्भावित नोक्सानी व्यवस्था बाट फिर्ता	-	१५,१७४	१५,१७४	१००.००	Due to recovery of bad loan
	ङ. नियमित कोरोबारबाट भएको मुनाफा (घ+३.९+३.१०)	५९,५२७	१४,३०१	(४५,२२६)	(३१६.२५)	
३.११	असामान्य कारोबारहरू बाट भएको मुनाफा/खर्च	-	-	-		
	च. लाभांश, कर अधिको मुनाफा (ङ+३.११)	५९,५२७	१४,३०१	(४५,२२६)	(३१६.२५)	
३.१२	कर्मचारी बोनस व्यवस्था	(५,४१२)	(१,४३०)	३,९८२	(२७८.४४)	Due to increase in profit as projected
३.१३	आयकर व्यवस्था	(१६,२३५)	(६,०७९)	१०,१५६	(१६७.०५)	Due to increase in profit as projected
३.१४	स्थगन कर आम्दानी/(खर्च)	-	६७१	६७१	१००.००	Due to deferred tax assets.
	छ. खुद नाफा/नोक्सान (च-३.१२-३.१३-३.१४)	३७,८८१	८,१३४	(२९,७४७)	(३६५.७३)	



Financial Statements as per
Nepal Financial
Reporting Standards
of FY 2078/079



Statement of Financial Position

As on 32nd Ashad 2079

Figure in NPR.

Particulars	Note	32 nd Ashad 2079	Restated 31 st Ashad 2078	Restated 1 st Shrawan 2077
Assets				
Cash and cash equivalent	4.1	52,393,618	98,205,198	33,034,102
Statutory Balances and Due from Nepal Rastra Bank	4.2	11,000,000	7,550,000	6,200,000
Placement with Bank and Financial Institutions	4.3	-	-	-
Derivative financial instruments	4.4	-	-	-
Other Trading Assets	4.5	-	-	-
Loan and Advances to MFIs & Cooperatives	4.6	-	-	-
Loans and Advances to customers	4.7	2,225,529,936	1,567,304,649	1,298,809,035
Investment securities	4.8	-	-	-
Current tax assets	4.9	8,215,695	1,148,451	1,528,640
Investment property	4.10	-	-	-
Property Plant and Equipment	4.11	10,067,456	9,695,353	11,360,797
Goodwill and Intangible assets	4.12	807,479	920,950	876,880
Deferred tax assets	4.13	9,758,950	4,893,086	573,297
Other assets	4.14	3,113,244	1,551,015	1,364,303
Total Assets		2,320,886,378	1,691,268,702	1,353,747,055
Liabilities				
Due to Bank and Financial Institutions	4.15	-	-	-
Due to Nepal Rastra Bank	4.16	-	-	-
Derivative financial instruments	4.17	-	-	-
Deposits from customers	4.18	573,242,848	419,742,293	303,949,971
Borrowing	4.19	1,459,245,565	1,024,786,658	865,901,768
Current Tax Liabilities	4.9	-	-	-
Provisions	4.20	-	-	-
Deferred tax liabilities	4.13	-	-	-
Other liabilities	4.21	56,820,991	36,879,652	21,308,109
Debt securities issued	4.22	-	-	-
Subordinated Liabilities	4.23	-	-	-
Total liabilities		2,089,309,403	1,481,408,604	1,191,159,847
Equity				
Share capital	4.24	151,554,533	127,356,750	110,745,000
Share premium				
Retained earnings		20,497,841	42,542,065	26,245,054
Reserves	4.25	59,524,601	39,961,283	25,597,154
Total equity		231,576,975	209,860,098	162,587,208
Total liabilities and equity		2,320,886,378	1,691,268,702	1,353,747,055
Contingent liabilities and commitment	4.26	-	-	-
Net assets value per share		152.80	164.78	146.81

As per our report of even date

Bishnu P. Dhakal
Act. CEOArchana Pradhan
ChairmanShilpa Pradhananga
DirectorYuddha Raj Oli, F.C.A
Partner
P.Y.C & Associates
Chartered AccountantsPrakash Kharel
DirectorNirja Sharma (Sapkota)
DirectorShila Rajbhandhari (Jonchhen)
DirectorNilima Joshi Newa
Independent DirectorSuraj Sapkota
Head Account & Finance MgmtDate:.....
Dulegauda, Tanahu



Statement of Profit or Loss

As on 32nd Ashad 2079

Figure in NPR.

Particulars	Note	32 nd Ashad 2079	Restated 31 st Ashad 2078
Interest Income	4.27	306,324,099	228,742,816
Interest Expense	4.28	171,371,904	94,699,614
Net interest income		134,952,194	134,043,203
Fee and Commission Income	4.29	38,665,286	34,656,978
Fee and Commission Expense	4.30	-	-
Net Fee and Commission Income		38,665,286	34,656,978
Net Interest, Fee and Commission income		173,617,481	168,700,181
Net Trading Income	4.31	-	-
Other Operating Income	4.32	-	-
Total Operating Income		173,617,481	168,700,181
Impairment charge/(reversal) for loans and other losses	4.33	31,467,511	15,475,698
Net Operating Income		142,149,970	153,224,483
Operating Expense			
Personnel Expenses	4.34	84,132,966	65,930,134
Other Operating Expenses	4.35	32,330,826	21,472,650
Depreciation & Amortisation	4.36	2,780,268	2,723,188
Operating Profit		22,905,910	63,098,510
Non Operating Income	4.37	-	-
Non Operating Expense	4.38	-	-
Profit before Income Tax		22,905,910	63,098,510
Income Tax Expense	4.39		
Current Tax		6,079,494	(19,999,145)
Deferred Tax Expense/(Income)		(5,027,213)	(4,537,938)
Profit for the year		21,853,630	47,637,303
Profit attributable to:			
Equity holders of the Financial Institution		21,853,630	47,637,303
Profit for the period		21,853,630	47,637,303
Earnings per share			
Basic earnings per share		14.42	31.43
Diluted earnings per share		14.42	31.43

As per our report of even date

Bishnu P. Dhakal
Act. CEO

Archana Pradhan
Chairman

Shilpa Pradhananga
Director

Yuddha Raj Oli, F.C.A
Partner
P.Y.C & Associates
Chartered Accountants

Prakash Kharel
Director

Nirja Sharma (Sapkota)
Director

Shila Rajbhandhari (Jonchhen)
Director

Nilima Joshi Newa
Independent Director

Suraj Sapkota
Head Account & Finance Mgmt

Date:.....
Duleganda, Tanahu

Statement of changes in equity
Attributable to equity holders of the Institution
For the year ended 32nd Ashadh 2079



	Attributable to equity holders of the Bank										Total Equity
	Share Capital	General reserve	Regulatory reserve	Retained earning	Proposed Bonus share	Client Protection Fund	CSR	Deferred Tax Reserve	Employee Training Fund	Actuarial Reserve	
Balance at Shrawan 1, 2077	110,745,000	10,781,870		3,005,246	16,611,750	1,650,090	237,940		82,658		143,114,554
Adjustment/Restatement			12,271,298	23,239,808	(16,611,750)						19,472,654
Adjusted/Restated balance at Shrawan 1, 2077	110,745,000	10,781,870	12,271,298	26,245,054	-	1,650,090	237,940		82,658		162,587,208
Comprehensive income for the year											-
Profit for the year				47,637,303							47,637,303
Other comprehensive income, net of tax											-
Gains/(Losses) from investments in equity instruments measured at fair value											-
Gain (loss) on revaluation											-
Actuary gains/(losses) on defined benefit plans											-
Gains/(Losses) on cash flow hedge											-
Exchange gains/(losses) (arising from translating financial assets of foreign operation)											-
Total comprehensive income for the year											-
Transfer to reserve during the year		8,195,934	563,035	(13,335,317)		409,797	409,797	4,319,789		509,014	1,072,049
Transfer from reserve during the year			582,643	(518,922)		(479,500)	(63,721)		(82,658)		(562,158)
Transactions with owners, directly recognised in equity											-
Share issued											-
Share based payments											-
Dividends to equity holders											-
Bonus shares issued	16,611,750			(16,611,750)							-
Cash dividend paid				(874,303)							(874,303)
Others											-
Total contributions by and distributions											-
Balance at Ashad end 2078	127,356,750	18,977,804	13,416,976	42,542,065	-	1,580,387	584,016	4,893,086	-	509,014	209,860,098
Balance at Shrawan 1, 2078											-
Comprehensive income for the year											-
Profit for the year		4,370,726		16,932,741		218,536	218,536		113,090		21,853,630
Other comprehensive income, net of tax											-
Gains/(Losses) from investments in equity instruments measured at fair value											-
Gain (loss) on revaluation											-
Actuary gains/(losses) on defined benefit plans											-
Gains/(Losses) on cash flow hedge											-



Statement of Cash Flows

As on 32nd Ashad 2079

Figure in NPR.

Particulars	32 nd Ashad 2079	Restated 31 st Ashad 2078
CASH FLOWS FROM OPERATING ACTIVITIES		
Interest received	291,754,071	227,208,605
Fees and other income received	48,689,089	35,051,869
Dividend received		
Receipts from other operating activities		
Interest paid	(160,498,706)	(84,407,875)
Commission and fees paid		
Cash payment to employees	(72,209,151)	(55,725,090)
Other expense paid	(38,739,506)	(25,614,500)
Operating cash flows before changes in operating assets and liabilities	68,995,797	96,513,008
(Increase)/Decrease in operating assets		
Due from Nepal Rastra Bank	3,450,000	(1,350,000)
Placement with bank and financial institutions	-	-
Other trading assets	-	-
Loan and advances to bank and financial institutions	-	-
Loans and advances to customers	(679,182,436)	(283,220,707)
Other assets	(5,238,211)	130,913
Increase/(Decrease) in operating liabilities		
Due to bank and financial institutions		
Due to Nepal Rastra Bank		
Deposit from customers	153,500,554	115,792,322
Borrowings	434,458,907	158,884,890
Other liabilities	(98,655)	(306,140)
Net cash flow from operating activities before tax paid	(24,114,044)	86,444,287
Income taxes paid	(17,661,918)	(19,618,956)
Net cash flow from operating activities	(41,775,963)	66,825,331
CASH FLOWS FROM INVESTING ACTIVITIES		
Purchase of investment securities		
Receipts from sale of investment securities		
Purchase of property and equipment	(2,762,050)	(697,274)
Receipt from the sale of property and equipment		
Purchase of intangible assets		
Receipt from the sale of intangible assets		
Purchase of investment properties		
Receipt from the sale of investment properties		
Interest received		
Dividend received		
Net cash used in investing activities	(2,762,050)	(697,274)
CASH FLOWS FROM FINANCING ACTIVITIES		



Annual Report
2078/079

Receipt from issue of debt securities		
Repayment of debt securities		
Receipt from issue of subordinated liabilities		
Repayment of subordinated liabilities		
Receipt from issue of shares		
Dividends paid	(1,273,568)	(956,961)
Interest paid		
Other receipt/payment		
Net cash from financing activities	(1,273,568)	(956,961)
Net increase (decrease) in cash and cash equivalents	(45,811,580)	65,171,096
Cash and cash equivalents at Shrawan 1, 2078	98,205,198	33,034,102
Effect of exchange rate fluctuations on cash and cash equivalents held		
Cash and cash equivalents at Ashad end 2079	52,393,618	98,205,198

As per our report of even date

Bishnu P. Dhakal
Act. CEO

Archana Pradhan
Chairman

Shilpa Pradhananga
Director

Yuddha Raj Oli, F.C.A
Partner
P.Y.C & Associates
Chartered Accountants

Prakash Kharel
Director

Nirja Sharma (Sapkota)
Director

Shila Rajbhandhari (Jonchhen)
Director

Nilima Joshi Newa
Independent Director

Suraj Sapkota
Head Account & Finance Mgmt

Date:.....
Dulegauda, Tanahu



Statement of Comprehensive Income

As on 32nd Ashad 2079

Figure in NPR.

Particulars	32 nd Ashad 2079	Restated 31 st Ashad 2078
Profit for the year	21,853,630	47,637,303
Other comprehensive income, net of income tax		
a) Items that will not be reclassified to profit or loss		
Gains/(losses) from investments in equity instruments measured at fair value	-	-
Gains/(losses) on Revaluation		
Actuarial gains/(loss) on defined benefit plans	537,834	727,163
Income tax relating to above items	(161,350)	(218,149)
Net other comprehensive income that will not be reclassified to profit or loss	376,484	509,014
b) Items that are or may be reclassified to profit or loss		
Gains/(losses) on cash flow hedge	-	-
Exchange gains/(losses) (arising from translating financial assets of foreign operation)	-	-
Income tax relating to above items	-	-
Reclassify to profit or loss	-	-
Net other comprehensive income that are or may be reclassified to profit or loss	-	-
Other comprehensive income for the year, net of income tax	-	-
Total comprehensive income for the year	22,230,114	48,146,317
Total comprehensive income for the period	22,230,114	48,146,317

As per our report of even date

Bishnu P. Dhakal
Act. CEO

Archana Pradhan
Chairman

Shilpa Pradhananga
Director

Yuddha Raj Oli, F.C.A
Partner
P.Y.C & Associates
Chartered Accountants

Prakash Kharel
Director

Nirja Sharma (Sapkota)
Director

Shila Rajbhandhari (Jonchhen)
Director

Nilima Joshi Newa
Independent Director

Suraj Sapkota
Head Account & Finance Mgmt

Date:.....
Dulegauda, Tanahu



Statement of distributable profit or loss

As on 32nd Ashad 2079

(As per NRB Regulation)

Particulars	32 nd Ashad 2079
Net profit or (loss) as per statement of profit or loss	21,853,630
Appropriations:	
a. General reserve	(4,370,726)
b. Foreign exchange fluctuation fund	
c. Capital redemption reserve	
d. Corporate social responsibility fund	(218,536)
e. Employees' training fund	(113,090)
f. Client Protection Fund	(218,536)
h. Other	
Other funds	
Employee Welfare Fund	
Profit or (loss) before regulatory adjustment	16,932,741
Regulatory adjustment :	
a. Interest receivable (-)/previous accrued interest received (+)	(8,639,751)
b. Short loan loss provision in accounts (-)/reversal (+)	
c. Short provision for possible losses on investment (-)/reversal (+)	
d. Short loan loss provision on Non Banking Assets (-)/reversal (+)	
e. Deferred tax assets recognised (-)/ reversal (+)	(4,865,863)
f. Goodwill recognised (-)/ impairment of Goodwill (+)	
g. Bargain purchase gain recognised (-)/reversal (+)	
h. Actuarial loss recognised (-)/reversal (+)	(1,372,643)
i. Other (+/-)	
Distributable profit or (loss)	2,054,484



Notes to the Financial Statement for FY 2078/79

1. Reporting entity

Ganapati Laghubitta Bittiya Sanstha Limited (GLBSL) as a public limited company received operating license from Nepal Rastra Bank as D class financial institution on 2073/07/30 to operate under Banks and Financial Institution Act, 2073.

The Head Office of the Financial Institution is located at Dulegauda, Tanahu and working areas is all district of Nepal. At the end of the reporting period i.e. at 16 July 2022, the Financial Institution had 43 branches with the employment of 229 employees.

The Financial Institution provides customer friendly microfinance services in rural areas as well as some urban areas of Nepal for the poorest people. It is providing micro-financial services to the low income & underprivileged peoples through our Branch Offices which are located in different parts of Country.

The Financial Institution's shares are listed with Nepal Stock Exchange Ltd under scrip "GMFBS".

2. Basis of Preparation

"The financial statements of the Financial Institution have been prepared in accordance with the Nepal Financial Reporting Standards (NFRS) issued by the Accounting Standard Board of Nepal (ASB)."

For all periods up to 31 Ashad, 2078 (15 July 2021), the institution prepared its financial statements in accordance with Nepal Accounting Standards (Local GAAP). These financial statements for the year ended 32 Ashad, 2079 (16 July 2022) are the first financial statements the institution has prepared in accordance with NFRS. This is the first year of adoption of NFRS by the Institution and accordingly NFRS complied financial statements has been prepared that includes Statement of Financial Position for three financial years, Statement of Profit or Loss, Other Comprehensive Income and Statement of Cash Flow for two financial years in compliance requirement of NFRS 1 "First time adoption of Nepal Financial Reporting Standards"

Reconciliations and descriptions of the effect of the transition from Nepal Accounting Standards (Local GAAP) to NFRS on the Financial Institution's equity and its net income are given in notes to the accounts.

The significant accounting policies applied in the preparation of financial statements are set out below in Note 3. These policies are consistently applied to all the years presented, except for the changes in accounting policies disclosed specifically.

2.1 Statement of Compliance

The financial statements of the Financial Institution have been prepared in accordance with Nepal Financial Reporting Standards (NFRS) to the extent applicable and as issued by Accounting Standard Board- Nepal.

2.2 Reporting period and approval of financial statements

2.2.1 Reporting Dates

The Financial Institution follows the Nepalese financial year based on the Nepalese calendar starting from first day of Shrawan (Mid July) of each year to the last day of Ashad (Mid July) of the next year.

The corresponding dates for the English calendar are as follows:

Relevant Financial Statement	Nepalese Calendar Date / Period	English Calendar Date / Period
Reporting Date	32 Ashad 2079	16 July 2022
Comparative Reporting Date	31 Ashad 2078	15 July 2021
Reporting period	01 Shrawan 2078 - 32 Ashad 2079	16 July 2021 - 16 July 2022
Comparative Reporting Period	01 Shrawan 2077 - 31 Ashad 2078	16 July 2020 - 15 July 2021
Date of Transition to NFRS	01 Shrawan 2077	16 July 2020

2.2.2 Approval of financial statements

The board meeting of financial institution held on Magh 12, 2079 adopted the financial statements for approval from annual general meeting.

2.3 Functional and presentation currency

Financial statements are denominated in Nepalese Rupees, which is the functional and presentation currency of the Financial Institution.



2.4 Use of Estimates, assumptions and judgments

The preparation of the financial statements in accordance with NFRS requires management to make judgements, estimates and assumptions in applying the accounting policies that affect the reported amounts of assets, liabilities, income and expenses. Due to the inherent uncertainty in making estimates, actual results reported in future periods may be based upon amounts which differ from those estimates. Estimates, judgements and assumptions are periodically evaluated and are based on historical experience and other factors, including expectations of future events that are believed to be reasonable under the circumstances. Revisions to accounting estimates are recognized prospectively.

Further information about key assumptions concerning the future, and other key sources of estimation uncertainty and judgement, are set out in the relevant disclosure notes for the following areas:

- Ø Classification of Financial Assets and Financial Liabilities
- Ø Impairment of Financial Assets
- Ø Impairment of Non-Financial Assets
- Ø Provisions, commitments and contingencies
- Ø Defined benefit obligations and Other long term employment benefit obligations
- Ø Determination of useful life of the property Plant and equipment
- Ø Deferred Tax Assets/Liabilities

Disclosures of the accounting estimates have been included in the relevant sections of the notes wherever the estimates have been applied along with the nature and effect of changes of accounting estimates, if any.

2.5 Changes in Accounting policies

The principal accounting policies adopted in the preparation of financial statements are set out in relevant notes for each items of the financial statements. Accounting policies have been consistently applied to all the years presented, unless otherwise stated.

2.6 New standards in use but not yet effective

Standards as pronounced by the Accounting Standards Board Nepal (ASB Nepal) has been used in the preparation of financial statements. Any departure from the requirements of NFRS, if any, has been separately disclosed in the Notes to Accounts/ Explanatory Notes.

A number of new standards and amendments to the existing standards and interpretations have been issued by IASB after the pronouncements of NFRS with varying effective dates. Those become applicable when ASB Nepal incorporates within NFRS.

2.7 New standards and interpretation not adopted

There have been amendments to the standards issued by IASB and applicability of the new standards have been notified for IFRS. These amendments and new standards become applicable only when ASB-Nepal pronounces them.

Management has used its assumptions and understandings for the preparation of financial statements under compliance with NFRS, however certain interpretations might vary regarding the recognition, measurement, and other related provisions where the standards are not specific and not clear.

2.8 Discounting

"The Financial Institutions determines amortized cost of a financial assets or a financial liability using the effective interest rate. The Effective interest rate is the rate that exactly discounts estimated future cash payments or receipts throughout the expected life of a financial assets or liability to the net carrying amount of financial assets or liability. If the expected life cannot be determined reliably, then the contractual life is used. In case the financial institution assess that the transaction amount of the financial assets or financial liability doesnot represents its fair value, the related future cash flows are discounted at prevailing interest rate to determine the initial fair value."

3. Significant Accounting Policies

3.1 Basis of Measurement

The financial statements have been prepared on historical cost basis except for following material items in the statement of financial position:

- Ø Financial assets other than measured at amortized cost are measured at fair value
- Ø Liability for long term service leave and defined benefit obligations.



3.2 Cash and Cash Equivalent

"Cash and cash equivalent comprise the total amount of cash-in-hand, balances with other Financial Institution and financial institutions, money at call and short notice, and highly liquid financial assets with original maturities period of three months or less from the acquisition date that are subject to an insignificant risk of changes in their fair value and are used by the Financial Institution in the management of its short-term commitments. Restricted deposit are not recognized in cash and cash equivalent. They are measured and presented as a separate line item on the face of Statement of Financial Position."

3.3 Financial assets and Financial liabilities

3.3.1 Recognition

The Financial Institution initially recognizes a financial asset or a financial liability in its statement of financial position when, and only when, it becomes party to the contractual provisions of an instrument.

3.3.2 Classification

The Financial Institution classifies its financial assets into the following measurement categories: a) financial assets held at fair value through profit or loss; b) financial assets held at fair value through Other Comprehensive Income, and c) financial assets held at amortized cost.

Financial liabilities are classified as either a) held at fair value through profit or loss, or b) held at amortized cost.

3.3.2.1 Financial Assets

Financial Assets are classified under three categories as required by NFRS 9, namely:

A. Financial assets recognized at amortized cost

The Financial Institution classifies a financial asset measured at amortized cost if both of the following conditions are met:

- a. The asset is held within a business model whose objective is to hold assets in order to collect contractual cash flows and
- b. The contractual terms of the financial asset give rise on specified dates to cash flows that are solely payments of principal and interest on the principal amount outstanding.

B. Financial assets at fair value through other comprehensive income

Financial assets that are held within a business model whose objective is achieved by both, selling financial assets and collecting contractual cash flows that are solely payments of principal and interest, are subsequently measured at fair value through other comprehensive income. Fair value movements are recognized in the other comprehensive income (OCI).

Equity Instrument which are not held for trading and initially recognized as held for trading for which the Microfinance makes an irrevocable election to carry the changes in fair value of the instrument through OCI are measured at Fair Value through other Comprehensive Income.

C. Financial assets at fair value through profit or loss

Financial assets are classified as fair value through profit or loss (FVTPL) if they are held for trading or are designated at fair value through profit or loss. Upon initial recognition, transaction costs are that are directly attributable to the acquisition are recognized in profit or loss as incurred. Such assets are subsequently measured at fair value and changes in fair value are recognized in Statement of Profit or Loss.

Any other financial asset not classified as either amortized cost or FVOCI, is classified as FVTPL.

3.3.2.2 Financial Liabilities

The Financial Institution classifies the financial liabilities as follows:

a) Financial liabilities recognized at fair value through profit or loss

Financial liabilities are classified as fair value through profit or loss (FVTPL) if they are held for trading or are designated at fair value through profit or loss. Upon initial recognition, transaction costs are directly attributable to the acquisition are recognized in Statement of Profit or Loss as incurred. Subsequent changes in fair value is recognized at Statement of Profit or Loss.

b) Financial liabilities recognized at amortized cost

All financial liabilities other than measured at fair value though Statement of Profit or Loss are classified as subsequently measured at amortized cost using effective interest method.



3.3.3 Measurement

Initial Measurement

At initial recognition, the Financial Institution measures a financial assets or financial liability at its fair value plus or minus, in the case of financial asset or financial liability not at fair value through profit or loss, transaction cost that are incremental and directly attributable to the acquisition or issue of the financial assets or financial liability, such as commission and fees. The transaction cost of financial assets and financial liabilities carried at fair value through profit of loss are expensed in profit or loss. Immediately after initial recognition, allowance is recognized for financial assets measured at amortized cost if any indication for additional allowance is identified.

Subsequent Measurement

A financial asset or financial liability is subsequently measured either at fair value or at amortized cost based on the classification of the financial asset or liability.

Financial asset or liability classified as measured at amortized cost is subsequently measured at amortized cost using effective interest rate method. The amortized cost of a financial asset or financial liability is the amount at which the financial asset or financial liability is measured at initial recognition minus principal repayments, plus or minus the cumulative amortization using the effective interest rate method of any difference between that initial amount and the maturity amount, and minus any reduction for impairment or uncollectability.

In case of Loans and Advances measured at amortised cost, the processing charge and documentation charges received from customers which are directly attributable to the acquisition or issue of such financial assets are booked as income in the Statement of Profit and Loss in the reporting period in which they are received. The effective interest rate method is not applied as it is impracticable to determine reliably.

Further, interest income is thereafter calculated by applying effective interest rate to the gross carrying amount of a financial asset.

Financial assets classified at fair value are subsequently measured at fair value. The subsequent changes in fair value of financial assets at fair value through profit or loss are recognized in Statement of Profit or Loss whereas of financial assets at fair value through other comprehensive income are recognized in other comprehensive income.

3.3.4 Derecognition

3.3.4.2 Derecognition of Financial Assets

The Financial Institution derecognizes a financial asset when the contractual rights to the cash flows from the financial asset expire, or when it transfers the financial asset in a transaction in which substantially all the risks and rewards of ownership of the financial asset are transferred or in which the Financial Institution neither transfers nor retains substantially all the risks and rewards of ownership and it does not retain control of the financial asset.

Any interest in such transferred financial assets that qualify for derecognition that is created or retained by the Financial Institution is recognized as a separate asset or liability. On derecognition of a financial asset, the difference between the carrying amount of the asset, and the sum of

- a. the consideration received and
- b. any cumulative gain or loss that had been recognized in other comprehensive income, is recognized in Statement of Profit or Loss.

The Financial Institution enters into transactions whereby it transfers assets recognized on its Statement of Financial Position, but retains either all or substantially all of the risks and rewards of the transferred assets or a portion of them.

If all or substantially all risks and rewards are retained, then the transferred assets are not derecognized. Transfers of assets with retention of all or substantially all risks and rewards include, for example repurchase transactions.

3.3.4.3 Derecognition of Financial Liabilities

A financial liability is derecognized when, and only when it is extinguished (i.e. when the obligation specified in contract is discharged, cancelled or expired). If the liability is renegotiated with the original lender on substantially different contractual terms, the original liability is derecognized and new liability is recognized.



The difference between the carrying amount of a liability (or portion) extinguished or transferred to another party (including related unamortized cost) and the amount paid for it (including any noncash assets transferred or liability assumed), should be included in Statement of Profit or Loss for the period.

3.3.5 Determination of Fair Value

'Fair value' is the price that would be received to sell an asset or paid to transfer a liability (exit price) in an orderly transaction between market participants at the measurement date in the principal market or, in its absence, the most advantageous market to which the Financial Institution has access at that date.

The fair value of a liability reflects its non-performance risk. When available, the Financial Institution measures the fair value of an instrument using the quoted price in an active market for that instrument. A market is regarded as active if transactions for the asset or liability take place with sufficient frequency and volume to provide pricing information on an ongoing basis.

If there is no quoted price in an active market, then the Financial Institution uses valuation techniques that maximize the use of relevant observable inputs and minimize the use of unobservable inputs. The chosen valuation technique incorporates all of the factors that market participants would take into account in pricing a transaction.

The fair value measurement hierarchy is as follows:

Level 1

These are quoted prices in active markets for identical assets or liabilities that the Financial Institution can access at the measurement date.

Level 2

These are the inputs other than quoted prices that are observable for the assets or liabilities, either directly or indirectly.

These would include prices for the similar, but not identical, assets or liabilities that were then adjusted to reflect the factors specific to the measured asset or liability.

Level 3

Fair value measurements are derived using valuation techniques in which current market transactions or observable market data are not available. Under this, instruments are fair valued using valuation models which have been tested against prices or inputs to actual market transactions and make use of Financial Institution best estimate of the most appropriate model assumptions. Unobservable inputs have a significant effect on instrument's value.

The best evidence of the fair value of a financial instrument at initial recognition is normally the transaction price i.e. the fair value of the consideration given or received.

3.3.6 Impairment

At each reporting date, the Financial Institution assesses whether there is objective evidence that a financial asset or group of financial assets not carried at fair value through The Statement of Profit or Loss are impaired. A financial asset or a group of financial assets is impaired when objective evidence demonstrates that a loss event has occurred after the initial recognition of the asset(s), and that the loss event has an impact on the future cash flows of the asset(s) that can be estimated reliably.

Objective evidence that financial assets are impaired can include significant financial difficulty of the borrower or issuer, default or delinquency by a borrower, restructuring of a loan or advance by the Financial Institution on terms that the Financial Institution would not otherwise consider, indications that a borrower or issuer will enter bankruptcy, the disappearance of an active market for a security, or other observable data relating to a group of assets such as adverse changes in the payment status of borrowers or issuers in the group, or economic conditions that correlate with defaults in the Financial Institution.

Impairment of loans and advances portfolios is based on the judgements of past experience of portfolio behavior. In assessing collective impairment, the Financial Institution uses historical trends of the probability of default, the timing of recoveries and the amount of loss incurred, adjusted for management's judgment as to whether current economic and credit conditions are such that the actual losses are likely to be greater or less than suggested by historical trends. Further, management has taken additional external risk (inflation, market risk and risk of data incompleteness) for the impairment of loans and advances.

If in a subsequent year, the amount of the estimated impairment loss increases or decreases because of an



event occurring after the impairment was recognized, the previously recognized impairment loss is increased or reduced by adjusting the allowance account. If a write off is later recovered, the recovery is recognized in the 'Impairment charges /(reversal) for loan and other losses'..

However, in case of loans and advances, impairment loss is measured as the higher of amount derived as per norms prescribed by Nepal Rastra Financial Institution for loan loss provision and amount determined as per NAS 39 para 63 in accordance with the carve-out issued by ICAN.

3.4 Trading Assets

The Financial Institution classifies financial assets or financial liabilities as held for trading when they have been purchased or issued primarily for short term profit making through trading activities or form part of a portfolio of financial instruments that are managed together for which there is evidence of a recent pattern of short-term profit taking. Held for trading assets and liabilities are recorded and measured in the statement of financial position at fair value. Changes in fair value are recognized in net trading income. Interest and dividend income or expense is recorded in net trading income according to the terms of the contract, or when the right to payment has been established. However, the financial institution does not have such assets to be recognized as trading assets as on Ashadh end 2079.

3.5 Property, Plant and Equipment

All Property, plant and equipment is stated at cost less accumulated depreciation and impairment losses. Cost includes expenditure that is directly attributable to the acquisition of the assets. Subsequent costs are included in the asset's carrying amount or are recognized as a separate asset, as appropriate, only when it is probable that future economic benefits associated with the item will flow to the Financial Institution and the cost of the item can be measured reliably.

At each balance sheet date, the assets' residual values and useful lives are reviewed, and adjusted if appropriate, including assessing for indicators of impairment. In the event that an asset's carrying amount is determined to be greater than its recoverable amount, the asset is written down to the recoverable amount. Gains and losses on disposals are included in the Statement of Profit or Loss.

Repairs and maintenance are charged to the Statement of Profit or Loss during the financial period in which they are incurred.

Depreciation on other assets is calculated using the Straight Line Method over the useful life estimated by the management is as follows:

Asset Detail Category	Useful Life
Building	30
Vehicle - Motorbike	10
Vehicle - Jeep/Cars/ Four Wheelers	10
Furniture & Fixtures	10
Computer	5
Office Equipment	5

3.6 Goodwill and Intangible assets

Any excess of the cost of acquisition over the fair value of the identifiable net assets acquired in Business Combination is recognized as goodwill. The financial institution does not have any goodwill as on Ashadh end 2079.

Intangible assets include externally generated capitalized software enhancements. Intangible assets, which have been determined to have a finite useful life are amortized on a straight-line basis over their estimated useful life. Intangible assets with finite useful lives are reviewed at each reporting date to assess whether there is any indication that they are impaired. If any such indication exists the recoverable amount of the asset is determined and, in the event, that the asset's carrying amount is greater than its recoverable amount, it is written down immediately.

Amortization on computer software is calculated using the straight-line method to allocate the difference between the cost and the residual value over their estimated useful lives, as follows:



Asset Detail Category	Useful Life
Software	5

Goodwill is initially recognized as an asset at cost and is subsequently measured at cost less any accumulated impairment losses.

Goodwill is not subject to amortization but is tested for impairment.

3.7 Investment Property

Investment property is the land or building or both held either for rental income or for capital appreciation or for both, but not sold in ordinary course of business and owner-occupied property.

Investment property is initially measured at cost and subsequently at Cost Model. Accordingly, such properties are subsequently measured at cost less accumulated depreciation and impairment loss if any.

Any gain or loss on disposal of an investment property is recognized in Statement of Profit or Loss. When the use of a property changes such that it is reclassified as property and equipment, its fair value at the date of reclassification becomes its cost for subsequent reporting. However, the financial institution does not have Investment Property as on Ashadh end 2079.

3.8 Income Tax

3.8.1 Current income tax

Current income tax which is payable on taxable profits is recognized as an expense in the period in which the profits arise.

Current income tax assets and liabilities for the current period are measured at the amount expected to be recovered from or paid to the taxation authorities. The tax rates and tax laws used to compute the amount are those that are enacted, or substantively enacted at the reporting date in Nepal.

Current tax related to gains and losses on the fair value re-measurement of assets and liabilities classified through other comprehensive income also recognized in other comprehensive income. Such tax is subsequently transferred to the Statement of Profit or Loss together with the gain or loss.

Current tax assets and liabilities are offset only when there is both a legal right of offset and the intention to settle on a net basis or to realize the asset and settle the liability simultaneously.

3.8.2 Deferred Tax

Deferred tax is recognized on temporary differences between the carrying amounts of assets and liabilities in the balance sheet and the amounts attributed to such assets and liabilities for tax purposes. Deferred tax liabilities are generally recognized for all taxable temporary differences and deferred tax assets are recognized to the extent that it is probable that future taxable profits will be available against which deductible temporary differences can be utilized. Deferred tax is calculated using the tax rates expected to apply in the periods in which the assets will be realized or the liabilities settled, based on tax rates and laws enacted, or substantively enacted, by the balance sheet date. Deferred tax assets and liabilities are offset when they arise in the same tax reporting group and relate to income taxes levied by the same taxation authority, and when the group has a legal right to offset

3.9 Deposit, Debt Securities issued and subordinated liabilities

The estimated fair value of deposits with no stated maturity period is the amount repayable on demand. The estimated fair value of fixed interest bearing deposits and other borrowings without quoted market prices is based on discounting cash flows using the prevailing market rates for debts with a similar credit risk and remaining maturity period.

Debt Securities are recognized at amortized cost using effective interest rates. The coupon rates of these instruments represent the effective interest rates. Effective Interest Rate is expected to cover for the credit risk and time value of money on these instruments as these are solely for the purpose of principal and interest.

However, the financial institution does not have any debt securities or subordinated liabilities issued as on Ashadh end 2079.

3.10 Provisions

Provisions are recognized when the Financial Institution has a present obligation (legal or constructive) as a result of past events, and it is probable that an outflow of resources embodying economic benefits will be



required to settle the obligation, and a reliable estimate can be made of the amount of the obligation. When the effect of the time value of money is material, the Financial Institution determines the level of provision by discounting the expected cash flows at a pre-tax rate reflecting the current rates specific to the liability.

Provisions are reviewed at each reporting date and adjusted to reflect the current best estimate. If it is no longer probable that an outflow of resources would be required to settle the obligation, the provision is reversed.

A provision for onerous contract is recognized when the expected benefits to be derived by the Financial Institution from a contract are lower than the unavoidable cost of meeting its obligation under the contract.

3.11 Revenue Recognition

Revenue is recognized only when it is probable that the economic benefits associated with the transaction will flow to the entity. In some cases, this may not be probable until the consideration is received or until an uncertainty is removed.

Revenue comprises of interest income, fees and commission, disposal income, etc. Revenue is recognized to the extent it is probable that the economic benefits will flow to the Financial Institution and the revenue can be reliably measured. Revenue is not recognized during the period in which its recoverability of income is not probable. The bases of income recognition are as below:

a. Interest income

Interest income is recognized in profit or loss using effective interest method. Effective interest rate is the rate that exactly discounts the estimated future cash payments and receipts through the expected life of financial asset or liability to the carrying amount of the asset or liability. The calculation of effective interest rate includes all transactions cost and fee and points paid or received that are integral part of the effective interest. The transaction costs include incremental costs that are directly attributable to the acquisition or issue of financial assets.

Interest income on financial assets measured at amortized cost is calculated on an effective interest rate to the gross carrying amount of financial assets unless the financial asset is written off either partially or fully. These financial assets include loans and advances including staff loans, and deposit instruments, reverse repos, inter Financial Institution lending, etc.

NFRS Requirement

NFRS require interest income to be recognized using the effective interest method, except for those classified as fair value through profit or loss. Effective interest rate is the rate that exactly discounts estimated future cash payments or receipts through the expected life of the financial asset or financial liability to the gross carrying amount of a financial asset or to the amortized cost of a financial liability. When calculating the effective interest rate, an entity shall estimate the expected cash flows by considering all the contractual terms of the financial instrument (for example, prepayment, extension, call, and similar options) but shall not consider the expected credit losses. The calculation includes all fees and points paid or received between parties to the contract that are an integral part of the effective interest rate, transaction costs, and all other premiums or discounts. There is a presumption that the cash flows and the expected life of a group of similar financial instruments can be estimated reliably. However, in those rare cases when it is not possible to reliably estimate the cash flows or the expected life of a financial instrument (or group of financial instruments), the entity shall use the contractual cash flows over the full contractual term of the financial instrument (or group of financial instruments).

Crave-Out for Effective Interest Rate

As per the crave-out issued by ICAN, Effective interest rate is the rate that exactly discounts estimated future cash payments or receipts through the expected life of the financial asset or financial liability to the gross carrying amount of a financial asset or to the amortized cost of a financial liability. When calculating the effective interest rate, an entity shall estimate the expected cash flows by considering all the contractual terms of the financial instrument (for example, prepayment, extension, call, and similar options) but shall not consider the expected credit losses. The calculation includes all fees and points paid or received unless it is immaterial or impracticable to determine reliably. between parties to the contract that are an integral part of the effective interest rate, transaction costs, and all other premiums or discounts. There is a presumption that the cash flows and the expected life of a group of similar financial instruments can be estimated reliably. However, in those rare cases when it is not possible to reliably estimate the cash flows or the expected life of a financial instrument (or group of financial instruments), the entity shall use the contractual cash flows over the full contractual term of



the financial instrument (or group of financial instruments).

Using the exemption provided by ICAN, the service fees received at the time of disbursement of loans and advances to the members are recognized in Statement of Profit or Loss for being impracticable to measure reliably the effective interest rate.

b. Fees and Commission

Fees and commission income that are integral to the effective interest rate on a financial asset are included in measurement of effective interest rate. Other fees and commission income including management fee, service charges, syndication fee and forex transaction commission are recognized as the related services are performed.

c. Dividend Income

Dividend on investment in resident company is recognized when the right to receive payment is established. Dividend income are presented in net trading income, net income from other financial instruments at fair value through profit or loss or other revenue based on the underlying classification of the equity instruments.

d. Net trading income

Gain and losses arising in changes in fair value of financial instrument held at fair value through profit or loss are included in Statement of Profit or Loss in the period in which they arise.

These includes the net gain/(loss) on translation of period end balances carried in foreign exchange to the Nepalese Rupees. The financial institution does not have Net Trading Income.

e. Net income from other financial instrument at fair value through profit or loss

Gains and losses arising from changes in the fair value of other financial instruments held at fair value through profit or loss are included in the Statement of Profit or Loss in the period in which they arise.

3.12 Interest Expenses

Interest expense on all financial liabilities including deposits are recognized in profit or loss using effective interest rate method. Interest expense on all trading liabilities are considered to be incidental to the Financial Institution's trading operations and are presented together with all other changes in fair value of trading assets and liabilities in net trading income.

3.13 Employees Benefits

"Employee benefits are all forms of consideration given by an entity in exchange for service rendered by employees or for the termination of employment.

The Financial Institution applies NAS 19-"Employee Benefits" in accounting all of employees benefits and recognizes the following in its financial statements:

- a liability when an employee provide service in exchange for employee benefits to be paid in the future; and
- an expense when the Financial Institution consumes the economic benefit arising from service provided by an employee in exchange for employee benefits."

3.13.1 Short term employee benefits

Short term employee benefits of the Financial Institution includes; salaries, wages, allowances, social security contributions, bonuses, paid annual home leave & sick leave and non-monetary benefits. Short term employee benefits are measured on an undiscounted basis and are charged to the statement of profit or loss recognized over the period in which the employees provide the related services.

3.13.2 Post-Employment Employee Benefits

The Financial Institution operates a number of post-retirement benefit schemes for its employees including both defined benefit and defined contribution plans. A defined benefit scheme is a plan that defines an amount of pension benefit that an employee will receive on retirement, dependent on one or more factors such as age, years of service and salary. A defined contribution plan is a pension plan into which the Financial Institution pays fixed contributions; there is no legal or constructive obligation to pay further contributions. Full actuarial valuations of the Financial Institution's defined benefit schemes are carried out periodically with interim reviews in the intervening years; these valuations are updated by qualified independent actuaries.

For the purposes of these annual updates scheme assets are included at their fair value and scheme liabilities are measured on an actuarial basis using actuarial assumptions. The defined benefit scheme liabilities are discounted using rates equivalent to the market yields at the reporting date.

The Financial Institution's Statement of Profit or Loss includes the current service cost, past service costs,



net interest expense (income), and plan administration costs that are not deducted from the return on plan assets.

Re-measurements, comprising actuarial gains and losses, the return on plan assets (excluding amounts included in net interest expense (income) and net of the cost of managing the plan assets), and the effect of changes to the asset ceiling (if applicable) are reflected immediately in the statement of financial position with a charge or credit recognized in other comprehensive income in the period in which they occur.

Re-measurements recognized in other comprehensive income are reflected immediately in retained profits and will not subsequently be reclassified to Statement of other Comprehensive income.

The Financial Institution's Statement of Financial Position includes the net surplus or deficit, being the difference between the fair value of scheme assets and the discounted value of scheme liabilities at the reporting date.

Surpluses are only recognized to the extent that they are recoverable through reduced contributions in the future or through refunds from the schemes. In assessing whether a surplus is recoverable, the Financial Institution considers its current right to obtain a refund or a reduction in future contributions and does not anticipate any future acts by other parties that could change the amount of the surplus that may ultimately be recovered.

Defined Contribution Plan

In accordance with law, all employees of the Financial Institution are entitled to receive benefits under the provident fund, a defined contribution plan in which both the employee and the Financial Institution contribute monthly at a pre-determined rate (currently, 10% of the basic salary plus grades). Financial Institution does not assume any future liability for provident fund benefits other than its annual contribution.

Defined Benefit Plan

The Financial Institution provides the Gratuity and Medical Facility to the employees who are entitled to receive the facilities after the fulfillment of condition cited out in the Employee Service Byelaws. Such obligation has been estimated by the management at the end of each of reporting period and the same has been valued by an independent actuary.

3.13.2 Other Long Term Employment Benefit

The employees of the Financial Institution are entitled to carry forward a part of their unavailed/ unutilized leave subject to a maximum limit. The employees can encash unavailed/ unutilized leave partially in terms of Employee Service Byelaws of the Financial Institution. The Financial Institution accounts for the liability for entire accumulated outstanding leave balance on accrual basis as per actuarial valuation report.

Termination Benefits

Termination benefits are recognized as expense when the Financial Institution is demonstrably committed, without realistic possibility of withdrawal, to a formal plan to provide termination benefits to employees as a result of an offer made to encourage voluntary redundancy. Termination benefits are recognized if the Financial Institution has made an offer for voluntary redundancy, it is probable that the offer will be accepted and the number of acceptances can be measured reliably. If the benefits are payable in more than 12 months after the reporting date, they are discounted to their present value.

3.14 Leases

"The determination of whether an arrangement is a lease, or it contains a lease, is based on the substance of the arrangement and requires an assessment of whether the fulfillment of the arrangement is dependent on the use of a specific assets or assets and the arrangement conveys a right to use the assets. The Financial Institution applies NFRS 16-"Leases" for the recognition, measurement, presentation and disclosures of leases for all the lease agreement entered into by the Financial Institution."

3.14.1 Operating Lease

The leases entered into by the Financial Institution are primarily operating leases. When an operating lease is terminated before the end of the lease period, any payment made to the lessor by way of penalty is recognized as an expense in the period of termination.

"The financial Institution recognizes right of use assets and a lease liability in accordance with the para 22 of NFRS 16. The right-of-use assets are recognized as a leasehold property and are depreciated from commencement date to the earlier of end of useful life of right-of-use assets or the end of lease



term . The lease liability is measured at the present value of the lease payments that are not paid at that date and the incremental cost of borrowing are used for the purpose of discounting such lease liability. After the commencement date, financial institution shall recognizes in profit or loss, unless that cost are included in the carrying amount of other assets applying other applicable standards, both:

- interest on lease liability, and
- variable lease payments not included in the measurement of the lease liability in the period in which the event or condition that triggers those payments occurs.

The financial institutions operating lease agreement contains the cancellable lease term as a result of which the useful economic life is less than 12 months and the financial institutions has used the exemptions provided NFRS 16 in valuation of operating lease and has recognized the operating lease expenses on SLM basis over its useful life. "

3.14.2 Finance Lease

Agreements which transfer to counterparties substantially all the risks and rewards incidental to the ownership of assets, but not necessarily legal title, are classified as finance lease. As a lessor under finance leases, the Microfinance presents the amounts due under the leases, after deduction of unearned charges, in 'Loans and advances to banks' or 'Loans and advances to customers'. As a lessee under finance leases, the Microfinance presents the leased assets in 'Property, plant and equipment' and the corresponding liability to the lessor is included in 'Other liabilities'. A finance lease and its corresponding liability are recognized initially at the fair value of the asset or, if lower, the present value of the minimum lease payments. However, Microfinance does not have any financial lease transaction as on Ashadh end 2079.

3.15 Share Capital and Reserve

The Financial Institution applies NAS 32, Financial Instruments: Presentation, to determine whether funding is either a financial liability (debt) or equity. Issued financial instruments or their components are classified as liabilities if the contractual arrangement results in the Financial Institution having a present obligation to either deliver cash or another financial asset, or a variable number of equity shares, to the holder of the instrument.

Dividends and other returns to equity holders are recognized when paid or declared by the members at the AGM and treated as a deduction from equity.

3.16 Earning per share including diluted

Basic earnings per share are calculated by dividing the net profit attributable to equity shareholders by the weighted average number of ordinary shares in issue during the year.

For the calculation of diluted earnings per share the weighted average number of ordinary shares in issue is adjusted to assume conversion of all dilutive potential ordinary shares that arise in respect of convertible preference shares.

3.17 Segment Reporting

An operating segment is a component of the Financial Institution that engages in business activities from which it earns revenues and incurs expenses, including revenues and expenses that relating to transactions with any of the Financial Institution's other components, whose operating results are reviewed by the management to make decision about resource allocation to each segment and assess its performance.

The Financial Institution has identified segments on the basis of each geographical presence in seven provinces of the country. Interest earning and interest expenses on deposits generated while conducting business under different segments are reported in respective segment.

Segment results that are reported by the Financial Institution include items directly attributable to a segment as well as those that can be allocated on a reasonable basis. Unallocated items comprise mainly corporate assets (primarily the Financial Institution's head office assets), head office expenses, and tax assets and liabilities that are categorized as Financial Institutioning assets/liabilities.

Note 4.1- Cash and cash equivalent

4.1

Cash and cash equivalent comprises of the total amount of cash-in-hand, balances with other financial institutions, money at call and short notice, treasury bills having original maturity of less than three months and cash in transit.



Particulars	32 nd Ashad 2079	Restated 31 st Ashad 2078	Restated 1 st Shrawan 2077
Cash in hand	-	289,000	897,130
Balances with B/FIs	52,393,618	97,916,198	32,136,972
Money at call and short notice	-		
Other	-		
Total	52,393,618	98,205,198	33,034,102

Note 4.2- Statutory Balances and Due from Nepal Rastra Bank

4.2

Balances held with Nepal Rastra Bank includes balance for compulsory cash reserve.

Particulars	32 nd Ashad 2079	Restated 31 st Ashad 2078	Restated 1 st Shrawan 2077
Statutory balances with NRB	11,000,000	7,550,000	6,200,000
Statutory balances with BFIs	-	-	
Securities purchased under resale agreement	-	-	
Other deposit and receivable from NRB	-	-	
Total	11,000,000	7,550,000	6,200,000

Note 4.3- Placement with Bank and Financial Institutions

4.3

"Placements with Bank and Financial Institution comprises of placement with domestic as well as foreign Financial Institution, and financial institutions with original maturities of more than three months from the acquisition date. There are no domestic placements with maturities more than three months from acquisition date."

Particulars	32 nd Ashad 2079	Restated 31 st Ashad 2078	Restated 1 st Shrawan 2077
Placement with domestic FIs			
Less: Allowances for impairment			
Total	-		

Note 4.4- Derivative financial instruments

4.4

"Derivatives are financial instruments that derive their value in response to changes in interest rates, financial instrument prices, commodity prices, foreign exchange rates, credit risk, indices etc. The financial institution has not entered in derivative instrument transaction for the FY 78.79."

Particulars	32 nd Ashad 2079	Restated 31 st Ashad 2078	Restated 1 st Shrawan 2077
Held for trading			
Interest rate swap			
Currency swap			
Forward exchange contract			
Others			
Held for risk management			
Interest rate swap			



Currency swap			
Forward exchange contract			
Other			
Total			

Note 4.5- Other Trading Assets

4.5

"Other Trading Assets includes financial Assets held for trading.

The company have not held any trading assets."

Particulars	32 nd Ashad 2079	Restated 31 st Ashad 2078	Restated 1 st Shrawan 2077
Treasury bills			
Government bonds			
NRB Bonds			
Domestic Corporate bonds			
Equities			
Other			
Total	-		
Pledged			-
Non-pledged			

Note 4.6- Loan and Advances to MFIs & Cooperatives

4.6

Loan and advances given to microfinance financial institutions and cooperatives as deprived sector lending is presented under this head after providing required impairment allowances. As the company is involved in retail lending, there are no items to disclose under this heading.

Particulars	32 nd Ashad 2079	Restated 31 st Ashad 2078	Restated 1 st Shrawan 2077
Loans to microfinance institutions			
Loans to FIs			
Loans to Cooperatives			
Less: Allowances for impairment			
Other			
Less: Allowances for impairment			
Total	-	-	-

4.6.1: Allowances for impairment

Balance at Shrawan 1			
Impairment loss for the year:			
Charge for the year			
Recoveries/reversal			
Amount written off			
Balance at Ashad end	-	-	-



Note 4.7- Loans and Advances to customers

4.7

Sum of the outstanding amount of all loans and advances extended to the customers and amortized cost of staff loans; less the amount of impairment allowances is presented under this head.

Particulars	32 nd Ashad 2079	Restated 31 st Ashad 2078	Restated 1 st Shrawan 2077
Loan and advances measured at amortized cost	2,302,701,544	1,613,008,749	1,329,037,436
Less: Impairment allowances			
Collective impairment	(77,171,609)	(45,704,098)	(30,228,400)
Individual impairment	-		
Net amount	2,225,529,936	1,567,304,649	1,298,809,035
Loan and advances measured at FVTPL	-	-	-
Total	2,225,529,936	1,567,304,649	1,298,809,035

4.7.1: Analysis of loan and advances - By Product

Particulars	32 nd Ashad 2079	Restated 31 st Ashad 2078	Restated 1 st Shrawan 2077
Product			
Term loans			
Short term, term loan	19,160,360	15,515,557	17,353,171
Long term, term loan	2,242,557,348	1,573,919,715	1,289,289,166
Hire purchase loans			
Personal Residential Loans			
Staff loans	7,574,356	3,877,886	3,624,340
Other			
Sub total	2,269,292,063	1,593,313,158	1,310,266,676
Interest receivable	33,409,481	19,695,590	18,770,760
Grand total	2,302,701,544	1,613,008,748	1,329,037,436

4.7.2: Analysis of loan and advances - By Collateral

Particulars	32 nd Ashad 2079	Restated 31 st Ashad 2078	Restated 1 st Shrawan 2077
Secured			
Immovable assets	264,425,285	233,800,087	215,939,694
Government guarantee	-	-	-
Collateral of Government securities	-	-	-
Collateral of Fixed Deposit Receipt	-	-	-
Group guarantee	2,030,701,903	1,355,635,184	1,109,473,403
Personal guarantee			-
Other collateral	-	-	-
Subtotal	2,295,127,188	1,589,435,272	1,325,413,097
Unsecured	7,574,356	3,877,886	3,624,340
Grant Total	2,302,701,544	1,593,313,158	1,329,037,436



4.7.3: Allowances for impairment

Particulars	32 nd Ashad 2079	Restated 31 st Ashad 2078	Restated 1 st Shrawan 2077
Specific allowances for impairment			
Balance at Shrawan 1	45,704,098	30,228,400	-
Impairment loss for the year:			-
Charge for the year	46,641,021	33,391,791	-
Recoveries/reversal during the year	15,173,510	17,916,093	-
Write-offs	-	-	-
Other movement	-	-	-
Balance at Ashad end	77,171,608	45,704,098	30,228,400
Balance at Shrawan 1	(45,704,098)	(30,228,400)	11,045,524
Impairment loss for the year:	-	-	-
Charge/(reversal) for the year	(31,467,511)	(15,475,698)	(41,273,923)
Exchange rate variance on foreign currency impairment	-	-	-
Other movement	-	-	-
Balance at Ashad end	-	-	-
Total allowances for impairment	(77,171,609)	(45,704,098)	(30,228,400)

Impairment loss on Loans and Advances to Customers are measured as the higher of amount derived as per norms prescribed by Nepal Rastra Financial Institution for loan loss provision and amount determined as per NAS 39 of Para 63. The details of loan loss provision as per Nepal Rastra Financial Institution and impairment loss as per NAS 39 of Para 63 are as follows:

Impairment loss		
Particulars	32 nd Ashad 2079	Restated 31 st Ashad 2078
Loans and advances to customers	2,302,701,544	1,613,008,749
Total Impairment as per para 63 of NAS 39	38,585,804	22,852,049
Total impairment as per NRB norms	77,171,609	45,704,098
Higher of impairment as per para 63 of NAS 39 or NRB Norms	77,171,609	45,704,098

Note 4.8- Investment securities

4.8

Particulars	32 nd Ashad 2079	Restated 31 st Ashad 2078	Restated 1 st Shrawan 2077
Investment securities measured at amortized cost			
Investment in equity measured at FVTOCI			
Total	-	-	-



4.8.1: Investment securities measured at Amortized Cost

Particulars	32 nd Ashad 2079	Restated 31 st Ashad 2078	Restated 1 st Shrawan 2077
Debt securities			
Government bonds			
Government treasury bills			
Nepal Rastra Bank bonds			
Nepal Rastra Bank deposits instruments			
Other			
Less: specific allowances for impairment			
Total	-	-	-

4.8.2: Investment in equity measured at fair value through other comprehensive income

Particulars	32 nd Ashad 2079	Restated 31 st Ashad 2078	Restated 1 st Shrawan 2077
Equity instruments			
Quoted equity securities	-	-	-
Unquoted equity securities	-	-	-
Total	-	-	-

4.8.3: Information relating to investment in equities

Particulars	32 nd Ashad 2079		Restated 31 st Ashad 2078		Restated 1 st Shrawan 2077	
	Cost	Fair Value	Cost	Fair Value	Cost	Fair Value
Investment in quoted equity						
	-	-	-	-	-	-
Investment in unquoted equity						
	-	-	-	-	-	-
Total	-	-	-	-	-	-

Note 4.9- Current tax assets

4.9

Advance tax deposited by the Financial Institution less tax liabilities are presented under this head. Liabilities recognized for the purpose of current income tax, including fees, penalties are presented under this head.

Particulars	32 nd Ashad 2079	Restated 31 st Ashad 2078	Restated 1 st Shrawan 2077
Current tax assets			
Current year income tax assets	14,295,189	21,147,596	12,329,921
Tax assets of prior periods	-	-	-
Current tax liabilities			
Current year income tax liabilities	(6,079,494)	19,999,145	10,801,281
Tax liabilities of prior periods	-	-	-
Total	8,215,695	1,148,451	1,528,640



Note 4.10- Investment property

4.10

Land or land and building other than those classified as property and equipment has been presented under this account head. This shall include land, land and building acquired as for the purpose of capital appreciation or leasing to others.

The Financial Institution has no investment properties as on Ashad end, 2079.

Particulars	32nd Ashad 2079	" Restated 31st Ashad 2078"	" Restated 1st Shrawan 2077"
Investment properties measured at fair value			
Balance as on Shrawan 1	-	-	-
Addition/disposal during the year	-	-	-
Net changes in fair value during the year	-	-	-
Adjustment/transfer	-	-	-
Net amount	-	-	-
Investment properties measured at cost			
Balance as on Shrawan 1	-	-	-
Addition/disposal during the year	-	-	-
Adjustment/transfer	-	-	-
Accumulated depreciation	-	-	-
Accumulated impairment loss	-	-	-
Net amount	-	-	-
Total	-	-	-

Note 4.11- Property, Plant and Equipment

Details of property, plant & equipment are presented as follows:

Particulars	Land	Building	Leasehold Properties	Computer & Accessories	Vehicles	Furniture & Fixture	Equipment & Others	Total 32nd Ashad 2079	Total Ashad End 2078
Cost									
As on Shrawan 1, 2077				2,121,938	3,505,000	7,798,456	4,035,926		17,461,320
Addition during the Year									
Acquisition									
Capitalization				291,350	-	209,794	196,130		697,274
Disposal during the year				-	-	-	-		-
Adjustment/Revaluation									
Balance as on Ashad end 2078				2,413,287	3,505,000	8,008,250	4,232,057	18,158,594	18,158,594
Addition during the Year									
Acquisition									
Capitalization				843,409	-	1,482,007	436,634	2,762,051	
Disposal during the year				-	-	-	-	-	
Adjustment/Revaluation									
Balance as on Ashad end 2079				3,256,697	3,505,000	9,490,257	4,668,691	20,920,645	18,158,594



Depreciation and Impairment									
As on Shrawan 1, 2077				846,549	1,233,575	1,973,346	2,047,052		6,100,522
Depreciation charge for the Year				424,738	350,500	779,942	807,538	2,362,718	2,362,718
Impairment for the year									
Disposals				-	-	-	-		-
Adjustment									
As on Ashad end 2078				1,271,287	1,584,075	2,753,288	2,854,590	8,463,241	8,463,241
Depreciation charge for the Year				482,828	350,500	878,351	678,268	2,389,947	
Impairment for the year				-	-	-	-	-	-
Disposals				-	-	-	-	-	-
Adjustment									
As on Ashad end 2079				1,754,115	1,934,575	3,631,639	3,532,858	10,853,188	8,463,241
Capital Work in Progress				-	-	-	-	-	-
Net Book Value									
As on Ashad end 2077				1,275,389	2,271,425	5,825,109	1,988,875	-	11,360,797
As on Ashad end 2078				1,142,000	1,920,925	5,254,962	1,377,467	-	9,695,353
As on Ashad end 2079				1,502,582	1,570,425	5,858,618	1,135,833	10,067,456	-

Note 4.12- Goodwill and intangible assets

The Financial Institution doesn't have any amount goodwill.

Details of intangible assets are presented as follows:

Particulars	Goodwill	Software		Other	Total Ashad end 2079	Total Ashad end 2078
		Purchased	Developed			
Cost						
As on Shrawan 1, 2077		1,757,150				1,757,150
Addition during the Year		395,500				395,500
Acquisition						
Capitalization						
Disposal during the year		-				
Adjustment/Revaluation						
Balance as on Ashad end 2078		2,152,650			2,152,650	2,152,650
Addition during the Year						
Acquisition						
Capitalization		276,850			276,850	
Disposal during the year		-			-	
Adjustment/Revaluation						
Balance as on Ashad end 2079		2,429,500			2,429,500	2,152,650
Amortization and Impairment						
As on Shrawan 1, 2077		880,270				880,270
Amortization charge for the Year		351,430				351,430



Impairment for the year		-			
Disposals		-			
Adjustment		-			
As on Ashad end 2078		1,231,700		1,231,700	1,231,700
Amortization charge for the Year		390,321		390,321	
Impairment for the year					
Disposals		-		-	
Adjustment					
As on Ashad end 2079		1,622,021		1,622,021	1,231,700
Capital Work in Progress					
Net Book Value					
As on Ashad end 2077	-	876,880	-	-	876,880
As on Ashad end 2078	-	920,950	-	-	920,950
As on Ashad end 2079	-	807,479	-	-	807,479

Note 4.13- Deferred tax assets

Particulars	32 nd Ashad 2079		
	Deferred Tax Assets	Deferred Tax Liabilities	Deferred Tax Assets/ (Liabilities)
Deferred tax on temporary differences on following items			
Loans and Advances to BFIs			-
Loans and Advances to Customers			-
Investment properties			-
Investment securities			-
Property & Equipment		(2,653,813)	(2,653,813)
Intangible Assets	2,070,940		2,070,940
Staff Loan	1,474,150		1,474,150
Leave Encashment	4,829,207		4,829,207
Employees' defined benefit plan	4,038,465		4,038,465
Lease liabilities			-
Provisions			-
Other temporary differences			-
Deferred tax on temporary differences			9,758,950
Deferred tax on carry forward of unused tax losses			
Deferred tax due to changes in tax rate			
Net Deferred tax asset/(liabilities) as on year end of 2079			9,758,950
Deferred tax (asset)/liabilities as on Shrawan 1, 2078			(4,893,086)
Origination/(Reversal) during the year			4,865,863
Deferred tax expense/(income) recognised in profit or loss			(5,027,213)
Deferred tax expense/(income) recognised in other comprehensive income			161,350
Deferred tax expense/(income) recognised in directly in equity			



Particulars	Restated 31 st Ashad 2078		
	Deferred Tax Assets	Deferred Tax Liabilities	Deferred Tax Assets/ (Liabilities)
Deferred tax on temporary differences on following items			
Loans and Advances to BFIs			-
Loans and Advances to Customers			-
Investment properties			-
Investment securities			-
Property & Equipment		(2,940,611)	(2,940,611)
Employees' defined benefit plan	2,914,580		2,914,580
Lease liabilities			-
Intangible Assets	1,392,645		1,392,645
Leave Encashment	3,214,940		3,214,940
Staff Loan		311,532	311,532
Provisions			-
Other temporary differences			-
Deferred tax on temporary differences			4,893,086
Deferred tax on carry forward of unused tax losses			
Deferred tax due to changes in tax rate			
Net Deferred tax asset/(liabilities) as on year end of 2078			4,893,086
Deferred tax (asset)/liabilities as on Shrawan 1, 2078			(573,297)
Origination/(Reversal) during the year			4,319,789
Deferred tax expense/(income) recognised in profit or loss			(4,537,938)
Deferred tax expense/(income) recognised in other comprehensive income			218,149
Deferred tax expense/(income) recognised in directly in equity			

Note 4.14- Other assets

Particulars	32 nd Ashad 2079	Restated 31 st Ashad 2078	Restated 1 st Shrawan 2077
Assets held for sale	-		
Other non banking assets	-		
Bills receivable	-		
Accounts receivable	-		
Accrued income	-		
Prepayments and deposit	-		
Income tax deposit	-		
Deferred employee expenditure	310,255	558,458	310,255
Other	2,802,989	992,557	1,054,048
Total	3,113,244	1,551,015	1,364,303

**Note 4.15- Due to Bank and Financial Institutions**

4.15

Particulars	32 nd Ashad 2079	Restated 31 st Ashad 2078	Restated 1 st Shrawan 2077
Borrowing from BFIs	-	-	
Settlement and clearing accounts	-	-	
Other	-	-	
Total	-	-	-

Note 4.16- Due to Nepal Rastra Bank

4.16

The Financial Institution does not have any dues to Nepal Rastra Bank

Particulars	32 nd Ashad 2079	Restated 31 st Ashad 2078	Restated 1 st Shrawan 2077
Refinance from NRB	-	-	-
Standing Liquidity Facility	-	-	
Lender of last report facility from NRB	-	-	
Securities sold under repurchase agreements	-	-	
Other payable to NRB	-	-	
Total	-	-	-

Note 4.17- Derivative financial instruments

4.17

"Derivatives are financial instruments that derive their value in response to changes in interest rates, financial instrument prices, commodity prices, foreign exchange rates, credit risk, indices etc. The financial institution has not entered in derivative instrument transaction."

Particulars	32 nd Ashad 2079	Restated 31 st Ashad 2078	Restated 1 st Shrawan 2077
<i>Held for trading</i>	-	-	-
Interest rate swap			
Currency swap			
Forward exchange contract			
Others			
<i>Held for risk management</i>			
Interest rate swap			
Currency swap			
Forward exchange contract			
Other			
Total	-	-	-



Note 4.18- Deposits from customers

4.18

All kinds of deposits from members is presented under this head. Details are presented as follows:

Particulars	32 nd Ashad 2079	Restated 31 st Ashad 2078	Restated 1 st Shrawan 2077
<i>Institutions customers:</i>			
Term deposits			
Call deposits			
Other			
<i>Individual customers:</i>			
Term deposits			
Saving deposits			
Savings from Members	573,242,847.52	419,742,293.18	303,949,970.70
Other			
Total	573,242,847.52	419,742,293.18	303,949,971

Note 4.19- Borrowing

4.19

Particulars	32 nd Ashad 2079	Restated 31 st Ashad 2078	Restated 1 st Shrawan 2077
<i>Domestic Borrowing</i>			
Nepal Government	-		
Other Licensed Institutions	1,459,245,565	1,024,786,658	865,901,768
Other	-		
Sub total	1,459,245,565	1,024,786,658	865,901,768
<i>Foreign Borrowing</i>			
Foreign Bank and Financial Institutions	-		
Multilateral Development Banks	-		
Other Institutions	-		
Sub total	-	-	-
Total	1,459,245,565	1,024,786,658	865,901,768

Note 4.20- Provisions

4.20

The financial institution does not have any pending litigations and no others past events that give rise to the conditions for booking of provisions as on reporting date to the knowledge of management

Particulars	32 nd Ashad 2079	Restated 31 st Ashad 2078	Restated 1 st Shrawan 2077
Provisions for redundancy	-		
Provision for restructuring	-		
Pending legal issues and tax litigation	-		
Onerous contracts	-		
Other	-		
Total	-	-	-

**4.20.1: Movement in provision**

Particulars	32 nd Ashad 2079	Restated 31 st Ashad 2078	Restated 1 st Shrawan 2077
Balance at Shrawan 1			
Provisions made during the year			
Provisions used during the year			
Provisions reversed during the year			
Unwind of discount			
Balance at Ashad end	-	-	-

Note 4.21- Other liabilities**4.21**

The details of other liabilities are as follows:

Particulars	32 nd Ashad 2079	Restated 31 st Ashad 2078	Restated 1 st Shrawan 2077
Liability for employees defined benefit obligations	4,038,465	2,914,580	2,246,618
Liability for long-service leave	4,829,207	3,214,940	1,655,040
Short-term employee benefits	1,008,940	211,580	147,394
Bills payable	-		
Creditors and accruals	354,250		163,850
Interest payable on deposit	32,939,971	22,822,848	12,406,072
Interest payable on borrowing	1,268,558	512,483	637,521
Liabilities on deferred grant income	-		
Unpaid Dividend	-		
Liabilities under operating Lease	-		
Employee bonus payable	2,545,101	6,692,214	3,777,602
Other	9,836,498	511,007	274,013
Total	56,820,991	36,879,652	21,308,109

4.21.1: Defined benefit obligations

The amounts recognised in the statement of financial position are as follows:

Particulars	32 nd Ashad 2079	Restated 31 st Ashad 2078	Restated 1 st Shrawan 2077
Present value of funded obligations	4,038,465	2,914,580	2,246,618
Total present value of obligations	4,038,465	2,914,580	2,246,618
Fair value of plan assets			
Present value of net obligations			
Recognised liability for defined benefit obligations	4,038,465	2,914,580	2,246,618



4.21.2: Plan assets

Particulars	32 nd Ashad 2079	Restated 31 st Ashad 2078	Restated 1 st Shrawan 2077
Equity securities	-	-	-
Government bonds	-	-	-
Bank deposit	-	-	-
Other	-	-	-
Total	-	-	-

4.21.3: Movement in the present value of defined benefit obligations

Particulars	32 nd Ashad 2079	Restated 31 st Ashad 2078	Restated 1 st Shrawan 2077
Defined benefit obligations at Shrawan 1	2,914,580	2,246,618	2,246,618
Actuarial losses	(537,834)	(727,163)	
Benefits paid by the plan	(124,908)	-	
Current service costs and interest	1,786,627	1,395,125	
Defined benefit obligations at Ashad end	4,038,465	2,914,580	2,246,618

4.21.4: Movement in the fair value of plan assets

Particulars	32 nd Ashad 2079	Restated 31 st Ashad 2078	Restated 1 st Shrawan 2077
Fair value of plan assets at Shrawan 1			
Contributions paid into the plan			
Benefits paid during the year			
Actuarial (losses) gains			
Expected return on plan assets			
Fair value of plan assets at Ashad end	-	-	-

4.21.5: Amount recognised in profit or loss

Particulars	32 nd Ashad 2079	Restated 31 st Ashad 2078	Restated 1 st Shrawan 2077
Current service costs	1,529,936	1,192,929	-
Interest on obligation	256,691	202,196	
Expected return on plan assets			
Total	1,786,627	1,395,125	-

4.21.6: Amount recognised in other comprehensive income

Particulars	32 nd Ashad 2079	Restated 31 st Ashad 2078	Restated 1 st Shrawan 2077
Actuarial (gain)/loss	(537,834)	(727,163)	
Total	(537,834)	(727,163)	-

**4.21.7: Actuarial assumptions**

Particulars	32 nd Ashad 2079	Restated 31 st Ashad 2078	Restated 1 st Shrawan 2077
Discount rate	8.00%	8.00%	
Expected return on plan asset	-	-	
Future salary increase	9.18%	9.18%	
Withdrawal rate	17.14%	17.14%	

Note 4.22- Debt securities issued

4.22

The financial Institution has not issued any kinds of debt securities at the end of reporting date.

Particulars	32 nd Ashad 2079	Restated 31 st Ashad 2078	Restated 1 st Shrawan 2077
Debt securities issued designated as at fair value through profit or loss			
Debt securities issued at amortised cost			
Total	-	-	-

Note 4.23- Subordinated Liabilities

4.23

The Financial Institution does not have any subordinate liabilities as on reporting date.

Particulars	32 nd Ashad 2079	Restated 31 st Ashad 2078	Restated 1 st Shrawan 2077
Redeemable preference shares			
Irredeemable cumulative preference shares (liabilities component)			
Other			
Total	-		

Note 4.24- Share capital

4.24

The amount of share capital includes paid up equity share capital.

Particulars	32 nd Ashad 2079	Restated 31 st Ashad 2078	Restated 1 st Shrawan 2077
Ordinary shares	151,554,533	127,356,750	110,745,000
Convertible preference shares (equity component only)			
Irredeemable preference shares (equity component only)			
Perpetual debt (equity component only)			
Total	151,554,533	127,356,750	110,745,000



4.24.1: Ordinary shares

Particulars	32 nd Ashad 2079	Restated 31 st Ashad 2078	Restated 1 st Shrawan 2077
Authorized Capital			
2,000,000 nos. of Ordinary Shares of Rs. 100 each	200,000,000.00	200,000,000.00	200,000,000.00
Issued capital			
1515545.325 nos. of Ordinary Shares of Rs. 100 each	151,554,532.50	127,356,750.00	110,745,000.00
Subscribed and paid up capital			
1515545.325 nos. of Ordinary Shares of Rs. 100 each	151,554,532.50	127,356,750.00	110,745,000.00
Total	151,554,532.50	127,356,750.00	110,745,000.00

4.24.2: Ordinary share ownership

Particulars	32 nd Ashad 2079		Restated 31 st Ashad 2078		Restated 1 st Shrawan 2077	
	Percent	Amount	Percent	Amount	Percent	Amount
Domestic ownership (Promoter)		1,515,545		1,273,568		1,107,450
Nepal Government		-		-		-
"A" class licensed institutions		-		-		-
Other licensed institutions	22%	329,466	22%	276,863	22%	240,750
Other Institutions						
Other		1,186,079		996,705		866,700
Mr. Yubaraj Bhandari	10%	146,430	10%	123,050	10%	107,000
Mr. Prabhat Tamang	3%	43,929	3%	36,915	3%	32,100
Dr. Reshma Shrestha	5%	73,215	5%	61,525	5%	53,500
Dr. Ranjita Shrestha	2%	29,286	2%	24,610	2%	21,400
Mr. Brish Bahadur Basnet	3%	43,929	3%	36,915	3%	32,100
Mrs. Dibyaswori Singh	3%	43,929	3%	36,915	3%	32,100
Mr. Ramendra Pradhananga	3%	43,929	3%	36,915	3%	32,100
Mr. Bhupesh Raj Bhandari	2%	29,286	2%	24,610	2%	21,400
Mr. Dev Krishna Tamrakar	2%	29,286	2%	24,610	2%	21,400
Mr. Rajesh Manandhar	2%	29,286	2%	24,610	2%	21,400
Mrs. Laxmi Ojha	2%	29,286	2%	24,610	2%	21,400
Mr. Shreeman Shrestha	2%	29,286	2%	24,610	2%	21,400
Mrs. Sarojani Shrestha	1%	21,964	1%	18,457	1%	16,050
Mrs. Sanjita Shrestha	1%	14,643	1%	12,305	1%	10,700
Mr. Rajesh Kumar Shrestha	1%	14,643	1%	12,305	1%	10,700
Mr. Narayan Prasad Bhattarai	1%	14,643	1%	12,305	1%	10,700
Mrs. Nirja Sharma Sapkota	1%	14,643	1%	12,305	1%	10,700
Mr. Achut Raj Sapkota	1%	14,643	1%	12,305	1%	10,700



Mr. Indra Bahadur Adhikari	1%	14,643	1%	12,305	1%	10,700
Mrs. Mani Thapa Shah	1%	14,643	1%	12,305	1%	10,700
General Public	32%	490,539	32%	412,218	32%	358,450
Total	100%	1,515,545	100%	1,273,568	100%	1,107,450

Note 4.25- Reserves

4.25

Following reserves are maintained by the Financial Institution.

Particulars	32 nd Ashad 2079	Restated 31 st Ashad 2078	Restated 1 st Shrawan 2077
Statutory general reserve	23,348,530	18,977,804	10,781,870
Capital Reserve	-		
Exchange equilization reserve	-		
Investment adjustment reserve	-		
Corporate social responsibility reserve	519,992	584,016	237,940
Client Protection Fund	1,469,172	1,580,387	1,650,090
Capital redemption reserve	-		
Regulatory reserve	23,429,370	13,416,976	12,271,298
Assets revaluation reserve	-		
Fair value reserve	-		
Dividend equalisation reserve	-		
Actuarial gain	885,498	509,014	
Special Reserve	-	-	
Debenture Redemption reserve	-		
Other reserve	-		
Institutional Development Fund	-		
Employee related Fund	113,090	-	82,658
Deferred Tax Reserve	9,758,950	4,893,086	573,297
Total	59,524,601	39,961,283	25,597,154

(a) General Reserve:

There is regulatory requirement by the central Financial Institution to set aside 20% of the net profit after tax as general reserve to build up the capital until the reserve fund balance is twice the paid-up share capital. This is the restricted reserve and cannot be freely used.

(b) Capital Reserve

The capital reserve represents the amount of those reserves which are in nature of capital and which shall not be available for distribution of cash dividend. No such reserve has been created by the Financial Institution.

(c) Exchange Equalization reserve

The regulatory requirement requires the Financial Institution to transfer 25% of exchange revaluation gain on foreign currency other than the Indian currency to this reserve.

The financial institution does not deal with the foreign exchange transaction, hence no exchange equalization reserve has been created.

(d) Investment Adjustment Reserve

"It is a regulatory reserve created as a cushion for adverse price movements in Financial Institution's investments as directed by the Directives of Nepal Rastra Financial Institution.

The financial institution does not have any kinds of such investment, hence no reserve is required to be created on



reporting date."

(e) Corporate Social Responsibility Reserve

The regulatory requirement requires the financial institution to create the Corporate Social Responsibility of 1% of the Net Profit of the year to be expensed for CSR activities.

During the Fiscal Year 2078.79, the financial Institution has expensed the following amount from the said fund, the details of which are presented below:

Particulars	Amount (in NPR)
Opening Fund as on Shrawn 1, 2078	584,016
Expenses from the fund	(282,560)
Net Balance	301,456
Addition made in FY 78.79	218,536
Net Closing Fund	519,992

(f) Client Protection Fund

Client Protection fund is created at 1% of net profit. In addition to this, 25% of dividend in excess of 20% is allocated to this fund as per NRB Directives.

The summary of the addition made into the fund and withdrawal made from the fund for FY 78.79 is as:

Particulars	Amount (in NPR)
Opening Balance in the Fund	1,580,387
Addition to the fund during FY 78.79	
1% of Net Profit as per regulatory requirement	218,536
25% of dividend in excess of 20%	
Interest Income	
Total	
Expenses from the fund during FY 78.79	(329,752)
a. Training Expenses towards Members	
b. Delivery assistance paid to members	
c. Relief Distribution towards members	
d. Corona Virus assistance to members	
Total	
Closing Balance in the fund as on Ashadh end, 2079	1,469,172

(g) Capital Redemption Reserve

There is no any balance in capital redemption reserve as opening balance of this reserve was nil and no amount has been allocated to this reserve during the reporting period.

(h) Regulatory Reserve

The amount that is allocated from profit or retained earnings of the Financial Institution as per the Directive of NRB for the purpose of implementation of NFRS is presented under this account head. The amount in this reserve is not free for distribution of dividend (cash as well as bonus shares). The amount allocated to this reserve include interest income recognized but not received in cash, difference of loan loss provision as per NRB directive and impairment on loan and advance as per NFRS (in case lower impairment is recognized under NFRS), amount equals to deferred tax assets, amount of goodwill recognized under NFRS etc.

The details of regulatory reserve created for FY 78.79 are presented below:



Particulars	Amount(in NPR)
a. Interest receivable	21,047,973
b. Gain on Leave Encashment	2,381,397
c. Others	
Total	23,429,370

(i) Assets Revaluation Reserve

Reserve created from revaluation of assets (such as Property & Equipment, Intangible Assets and Investment Property) is presented under this account head. No such assets has been revaluated during the reporting period.

(j) Fair Value Reserves

The fair value reserve comprises the cumulative net change in the fair value of financial assets that are measured at fair value and the changes in fair value is recognized in other comprehensive income, until the assets are derecognized. The cumulative amount of changes in fair value of those financial assets is presented under this account head.

(k) Dividend Equalization Reserve

For the purpose of maintaining uniformity in dividend payment, certain amount of profit during the year of profit making is transferred and presented under this account head. No such fund has been created by the Financial Institution.

(l) Actuarial Gain/Loss Reserve

Actuarial gain or loss that represents change in actuarial assumptions used to value employee obligations is presented under this account head. This amount is allocated from profit or retained earnings of the institution as per the directives of NRB for the purpose of implementation of NFRS and which shall not be regarded as free for distribution of dividend.

(m) Special Reserve

Any special reserve that is created as per the specific requirement of NRB directive or special instruction of NRB is presented as special reserve. There is neither any opening balance in special reserve nor has any amount been allocated to this reserve during the reporting period.

(n) Debenture Redemption Reserve

The financial institution has not issued any kinds of debentures till the FY 78.79, hence no redemption reserve has been created.

(o) Other reserve

The other reserve of the financial institution consists of Institutional Development fund and Employee related reserve.

ii. Employee Related Fund

"Employee training fund is created as per the mandatory provision directed as per the NRB directives. As per the said directives, the microfinance institution need to allocate and spend at least 3% of last fiscal year's total personnel expenses for the development and trainings of the employees. Further if microfinance could not spend up the 3%, the shortfall amount shall be transferred to the Employee Training Fund and shall be used for employee trainings in subsequent years. The summary of the addition made into the fund and withdrawal made from the Employee Training fund for FY 78.79 is as:"

Particulars	Amount (in NPR)
Opening Balance in the Fund	-
Addition to the fund during FY 78.79 (3% of remaining Employee Direct expenses of previous year)	113,090
Expenses from the Fund	-
Net Closing Balance in the Fund	113,090



Note 4.26- Contingent liabilities and commitments

The financial institution does not have any contingent liability as on the date of reporting.

Particulars	32 nd Ashad 2079	Restated 31 st Ashad 2078
Contingent liabilities		
Undrawn and undisbursed facilities		
Capital commitment		
Lease Commitment		
Litigation		
Others		
Total	-	-

4.26.1: Capital commitments

Capital Commitments include capital expenditure approved by relevant authority of the institution but provision has not been made in financial statements.

Particulars	32 nd Ashad 2079	Restated 31 st Ashad 2078
<i>Capital commitments in relation to Property and Equipment</i>		
Approved and contracted for		
Approved and not contracted for		
Sub total		
<i>Capital commitments in relation to Intangible Assets</i>		
Approved and contracted for		
Approved and not contracted for		
Sub total		
Total	-	-

4.26.2: Lease commitments

Particulars	32 nd Ashad 2079	Restated 31 st Ashad 2078
<i>Operating lease commitments</i>		
Future minimum lease payments under non cancellable operating lease, where the institution is lessee		
Not later than 1 year		
Later than 1 year but not later than 5 years		
Later than 5 years		
Sub total		
<i>Finance lease commitments</i>		
Future minimum lease payments under non cancellable operating lease, where the institution is lessee		
Not later than 1 year		
Later than 1 year but not later than 5 years		
Later than 5 years		
Sub total		
Grand total	-	-

**4.26.3: Litigation**

The Financial Institution doesnot have any litigations and cliams as on Ashadh end 2079.

Notes 4.27- Interest Income**4.27**

Interest income includes interest income on loan and advance, interest income from balance at Bank, cash and cash equivalent, loan and advances to staff .

Particulars	32 nd Ashad 2079	Restated 31 st Ashad 2078	Restated 1 st Shrawan 2077
Cash and cash equivalent	-		
Due from Nepal Rastra Bank	-		
Placement with bank and financial institutions	2,060,764	1,365,572	
Loan and advances to bank and financial institutions	-		
Loans and advances to customers	303,375,950	226,389,580	
Investment securities	-		
Loan and advances to staff	887,385	987,664	
Other	-		
Total interest income	306,324,099	228,742,816	-

Notes 4.28- Interest Expense**4.28**

Interest expenses includes interest accrued on deposits collected and borrowing and refianance facilities availed by the financial institutions.

Particulars	32 nd Ashad 2079	Restated 31 st Ashad 2078	Restated 1 st Shrawan 2077
Due to bank and financial institutions	-		
Due to Nepal Rastra Bank	-		
Deposits from customers	28,713,091	22,022,791	
Borrowing	142,658,813	72,676,822	
Debt securities issued	-		
Subordinated liabilities	-		
Other	-		
Total interest expense	171,371,904	94,699,614	-

Notes 4.29- Fee and Commission Income**4.29**

Fees and commission income includes loan administration fee, service charges, other fees and commission.

Particulars	32 nd Ashad 2079	Restated 31 st Ashad 2078	Restated 1 st Shrawan 2077
Loan administration fees	33,887,579	31,746,232	
Service fees	3,054,182	2,602,093	
Commitment fees	-		
Card Issuance fees	-		
Prepayment and swap fees	-		
Remittance fees	-		
Brokerage Fees	-		
Other fees and commission income	1,723,525	308,653	
Total fees and Commission Income	38,665,286	34,656,978	-



Notes 4.30- Fee and Commission Expense

4.30

Fees and commission expense include loan administration fees.

Particulars	32 nd Ashad 2079	Restated 31 st Ashad 2078	Restated 1 st Shrawan 2077
Brokerage	-		
ATM management fees	-		
VISA Master card fees	-		
Guarantee commission fees	-		
Brokerage	-		
DD/TT/Swift fees	-		
Remittance fees and commission	-		
Other fees and commission expense	-		
Total fees and Commission Expense	-	-	-

Notes 4.31- Net Trading Income

4.31

The financial institution doesnot have trading income during its reporting period.

Particulars	32 nd Ashad 2079	Restated 31 st Ashad 2078	Restated 1 st Shrawan 2077
Changes in fair value of trading assets	-		-
Gain/loss on disposal of trading assets	-		-
Interest income on trading assets	-		-
Dividend income on trading assets	-		-
Gain/loss foreign exchange transaction	-		-
Other	-		-
Net trading income	-	-	-

Notes 4.32- Other Operating Income

4.32

Other operating income of the financial institution includes the gain from sale of Property, Plant and Equipments.

Particulars	32 nd Ashad 2079	Restated 31 st Ashad 2078	Restated 1 st Shrawan 2077
Foreign exchange revaluation gain	-		
Gain/loss on sale of investment securities	-		
Fair value gain/loss on investment properties	-		
Dividend on equity instruments	-		
Gain/loss on sale of property and equipment	-		
Gain/loss on sale of investment property	-		
Operating lease income	-		
Gain/loss on sale of gold and silver	-		
Other	-	-	
Total	-	-	-

**Notes 4.33- Impairment charge/(reversal) for loans and other losses****4.33**

Particulars	32 nd Ashad 2079	Restated 31 st Ashad 2078	Restated 1 st Shrawan 2077
Impairment charge/(reversal) on loan and advances to B/Fls	-		
Impairment charge/(reversal) on loan and advances to customer	31,467,511	15,475,698	
Impairment charge/(reversal) on financial Investment	-		
Impairment charge/(reversal) on placement with banks and financial institutions	-		
Impairment charge/(reversal) on property and equipment	-		
Impairment charge/(reversal) on goodwill and intangible assets	-		
Impairment charge/(reversal) on investment properties	-		
Total	31,467,511	15,475,698	-

Notes 4.34- Personnel Expenses**4.34**

All expenses related to employees of a Financial Institution are included under this head.

Particulars	32 nd Ashad 2079	Restated 31 st Ashad 2078	Restated 1 st Shrawan 2077
Salary	36,131,370	31,564,100	51,480,210
Allowances	32,238,547	19,916,110	1,544,406
Gratuity expense	3,177,644	1,395,125	113,090
Provident fund	2,876,567	2,305,382	
Uniform	960,000	612,000	
Training & development expense	1,431,316	463,585	
Leave encashment	4,509,468	3,088,668	
Medical	-		
Insurance	-		
Employees Incentive	-		
Cash-settled share-based payments	-		
Pension Expenses	-		
Finance expense under NFRS	-		
Other expenses related to staff	262,952	62,051	
Subtotal	81,587,865	59,407,022	53,137,706
Employees bonus	2,545,101	6,523,112	
Grand total	84,132,966	65,930,134	53,137,706



Notes 4.35- Other Operating Expenses

4.35

Operating expense other than those relating to personnel expense are recognized are presented in this head.

Particulars	32 nd Ashad 2079	Restated 31 st Ashad 2078	Restated 1 st Shrawan 2077
Directors' fee	288,500	267,500	
Directors' expense	1,045	150,552	
Auditors' remuneration	100,000	169,500	
Other audit related expense	93,225	106,715	
Professional and legal expense	254,250	-	
Office administration expense	24,076,511	14,511,164	
Operating lease expense	7,517,295	6,267,219	
Operating expense of investment properties	-	-	
Corporate social responsibility expense	-	-	
Client Protection expenses	-	-	
Onerous lease provisions	-	-	
Other	-	-	
Total	32,330,826	21,472,650	-

Operating Lease expenses of the Financial Institutions include rental lease which are recognized as per the NAS-16, "Leases", the recognition and measurement of which is done as per the Notes 3.14. As a result of the measurement, Leasehold property (right-of-assets) and corresponding lease liability is recognized and the expenses relating to lease is booked in the form of depreciation expenses (leasehold property) and finance expenses (relating to such lease liability). The company does not have any operating lease liability." -

Particulars	32 nd Ashad 2079	Restated 31 st Ashad 2078
Depreciation charge of Leasehold Property		
Interest expenses on lease liability		
Expenses relating to short term lease of one month or less		
Expenses relating to leases of low value assets		
Expenses relating to variable lease payments not included in measurement of lease liabilities		
Income from Subleasing of assets		
Total Cash outflows for leases		
Addition to Leasehold Property		
Gain/Loss arising from sale and leaseback transactions		
Carrying value of leasehold property at the end of reporting period		

4.35.1: Office Administration Expense

Particulars	32 nd Ashad 2079	Restated 31 st Ashad 2078	Restated 1 st Shrawan 2077
Water and electricity	637,677	562,082	
Repair and maintenance	1,620,102	-	
a) Building	-	-	
b) Vehicle	211,617	116,402	



c) Computer and accessories	1,189,495	985,812	
d) Office Equipment and furniture	-	-	
e) Other	218,991	198,609	
Insurance	735,232	429,048	
Postage, telex, telephone, fax	2,192,418	1,972,901	
Printing and Stationery	2,193,305	1,281,142	
News paper, books and journals	4,450	-	17,982
Advertisement	1,365,587	173,247	
Donation	-	-	
Security Expenses	-	-	
Deposit and loan guarantee premium	-	-	
Travelling allowance and expense	8,159,009	4,119,660	3,313,225
Entertainment	161,290	140,861	
Annual/Special General meeting expense	366,314	202,492	
Other	6,641,127	4,328,908	
a) CIC Charges	49,450	29,950	
b) Fuel Expenses	1,054,344	633,535	
c) Vehicle Renewal Fees	40,100	38,400	
d) Membership and Registration Fee	172,300	198,982	219,400
e) Annual Maintenance Expense	-	-	1,890,401
f) Bank Charges	3,371,085	1,537,640	
g) Others	1,953,849	1,890,401	
Total	24,076,511	14,511,164	3,331,207

Notes 4.36- Depreciation & Amortisation

4.36

Depreciation is the systematic allocation of the depreciable amount of an asset over its useful life. Amortization is the systematic allocation of the depreciable amount of an intangible asset over its useful life. Depreciation and amortization include depreciation on plant and equipment & amortization of intangible assets.

Details presented as follows:

Particulars	32 nd Ashad 2079	Restated 31 st Ashad 2078	Restated 1 st Shrawan 2077
Depreciation on property and equipment	2,389,947	2,362,718	
Depreciation on investment property	-		
Amortisation of intangible assets	390,321	360,470	
Total	2,780,268	2,723,188	-

Notes 4.37- Non Operating Income

4.37

The incomes that have no direct relationship with the operation of transactions are presented under this head.

Particulars	32 nd Ashad 2079	Restated 31 st Ashad 2078	Restated 1 st Shrawan 2077
Recovery of loan written off	-	-	
Other income	-	-	
Total	-	-	-



Notes 4.38- Non Operating Expense

4.38

The expenses that have no direct relationship with the operation of transactions are presented under this head

Particulars	32 nd Ashad 2079	Restated 31 st Ashad 2078	Restated 1 st Shrawan 2077
Loan written off		-	
Redundancy provision		-	
Expense of restructuring		-	
Other expenses		-	
Total	-	-	-

Notes 4.39- Income Tax Expense

4.39

The Financial Institution has calculated current tax on the basis of taxable income.

The Financial Institution has calculated deferred tax expenses based on the financial statements prepared as per NFRS.

Particulars	32 nd Ashad 2079	Restated 31 st Ashad 2078	Restated 1 st Shrawan 2077
Current tax expense			
Current year	6,079,494	(19,999,145)	
Adjustments for prior years	-	-	
Deferred tax expense			
Origination and reversal of temporary differences	(5,027,213)	2,270,805	
Changes in tax rate	-	-	
Recognition of previously unrecognised tax losses	-	-	
Total income tax expense	1,052,280	(22,269,950)	-

4.39.1: Reconciliation of tax expense and accounting profit

Particulars	Micro Finance Institutions		
	32 nd Ashad 2079	Restated 31 st Ashad 2078	Restated 1 st Shrawan 2077
Profit before tax	22,905,910	63,098,510	
Tax amount at tax rate of 30 %	6,871,773	18,929,553	
Add: Tax effect of expenses that are not deductible for tax purpose	12,053,577	8,179,126	
Less: Tax effect on exempt income	-		
Add/less: Tax effect on other items	(9,835,298)	(5,792,384)	
Total income tax expense	9,090,052	21,316,295	
Effective tax rate	39.68%	33.78%	

5. Disclosure and Additional Information

5.1- Risk Management

"Risk is the possibility or chance of loss, danger or injury. As the financial institution main objective is to provide financial services to the deprived sector, it encounters various risk in the process of execution of such financial services as:



- i. Liquidity Risk
- ii. Interest Rate Risk
- iii. Credit Risk
- iv. Operational Risk

Risk management is an integral part of financial intermediation and banking business that affect its risk profile. Failure to adequately assess and manage risks may lead to losses endangering the soundness of individual financial institutions and affecting the stability of the overall financial system.

Nepal Rastra Bank has issued Guidelines to provide guidance to all financial institutions on minimum standards for risk management and the requirement is stated in the Unified Directive No. 5 for MFIs. The financial institution has abided the minimum guidelines directed the Rastra Bank in addressing and minimizing the risk that is inherent in its operation."

Risk Governance

The board of directors sets the policies, strategies and oversees the executive function whereas the senior management is responsible for implementing those strategies and communicating them throughout the organization. The Board sets risk appetite, organizational setup, well defined roles, well developed tools and processes and well defined policy on each risk area and ensures that it is reflected in business strategy and cascaded throughout the organization.

Risk Management Committee

"For the effective risk management, Board has formed a board level committee called Risk Management Committee (RMC) which assists the board in setting risk strategy policies, including risk tolerance and appetite levels, as stipulated by Nepal Rastra Financial Institution. It devises the risk management policy of the Financial Institution including credit, market and operational risk, risk integration, implementation of best risk management practices and setting up various risk limits of the Financial Institution. The Committee receives reports from management and after discussion and deliberations reaches in a conclusion that existing action taken by the management are appropriate or elevate the situations to the Board where further action is required with its recommendation. The Risk Management Committee comprises of following members;"

S.N.	Name	Designation
1	Nirja Sharma Sapkota	Chairman
2	Shipa Pradhanang	Member
3	Rabindra Kumar Neupane	Member
4	Suraj Sapkota	Secretary

5.1.1 Liquidity Risk

Liquidity risk is the potential that the Financial Institution may be unable to meet its obligations due or to fund increases in assets as they fall due without incurring unacceptable cost or losses.

The Financial Institution has been maintaining CRR (Compulsory Reserve Ratio) and SLR (Standing Liquidity Ratio) as per the requirement set by regulatory body which are being monitored on continuous basis. Further, the monthly details of liquidity position are analysed prior to each month and liquidity position of the institution has been planned accordingly. Also, maturity wise structural liquidity table are being prepared as per the regulatory guidelines on quarterly basis to assess the overall liquidity position of the institution.

5.1.2 Interest Rate risk

"Interest rate risk is the exposure of a financial institution's condition to the adverse movement in interest rate. Changes in interest rates affect an institution's earnings and also affect the underlying value of the institution's assets, liabilities and off-balance-sheet instruments. The financial institution takes the following measures to minimize the risk arising from interest rates:

- i. Diversification of loans, deposits and borrowings.
- ii. Financial institutions have appropriate strategies, policies and procedures in place to perform effective risk management that maintains interest rate risk within prudent levels, as is essential for the safety and soundness of the institution."

5.1.3 Credit Risk



Credit risk is defined as the potential that a Financial Institution borrower or counterparty will fail to meet its obligations in accordance with agreed terms. In assessing the background, capacity and credibility of borrower, all the relevant informations are collected by the Financial Institutions including personal information, family background, assets and liabilities information, Credit Information Report to know the past history of borrower and other details as required. Also, the loan sanction limit per client has been set for each individual branch manager, regional manager and head office so that unauthorized lending is restricted.

5.1.4 Operational Risk

"Operational Risk is loss resulting from inadequate or failed internal processes, people and systems or from external events, including legal risks.

Financial Institution has effective Internal Control System and Information System for managing Operational Risk. Internal Audit has been conducted on quarterly basis in Head Office whereas done annually on each branches by the internal audit department of the financial institution to identify the existing and potential deficiencies in the internal control environment and current practices of the organization. Also, detailed job description has been provided to each employee of the financial institution so as to avoid the clashes of authority and responsibility among employees and accountability has been established for their specified roles and designation."

Risk events of the Financial Institution are compiled and instructed the related function to take corrective measures wherever necessary. Financial Institution has Disaster Recovery Policy and Business Continuity Plan incorporated in IT Policy. Human Resource Department of the Financial Institution is placing and transferring the employees periodically.

5.1.5 Fair value of assets and Liabilities

"Financial Instruments are recorded at fair value. The following is a description of how fair values are determined for financial instruments that are recorded at fair value using valuation techniques. This incorporates the Financial Institution's estimate of assumptions that a market participant would make when valuing the instruments. For some assets and liabilities, observable market transactions or market information might be available. For other assets and liabilities, observable market transactions and market information might not be available. However, the objective of a fair value measurement in both cases is the same – to estimate the price at which an orderly transaction to sell the asset or to transfer the liability would take place between market participants at the measurement date under current market conditions (i.e., an exit price at the measurement date from the perspective of a market participant that holds the asset or owes the liability)."

The fair value are determined according to the following hierarchy:

Level 1

These are quoted prices in active markets for identical assets or liabilities that the Financial Institution can access at the measurement date.

Level 2

These are the inputs other than quoted prices that are observable for the assets or liabilities, either directly or indirectly.

These would include prices for the similar, but not identical, assets or liabilities that were then adjusted to reflect the factors specific to the measured asset or liability.

Level 3

Fair value measurements are derived using valuation techniques in which current market transactions or observable market data are not available. Under this, instruments are fair valued using valuation models which have been tested against prices or inputs to actual market transactions and make use of Financial Institution best estimate of the most appropriate model assumptions. Unobservable inputs have a significant effect on instrument's value.

5.2 Capital Management

The bank assesses the impact of the new rules, if any on their capital adequacy through a comprehensive capital planning and optimisation/mitigation process. The capital planning is an integral part of the Bank's medium term strategic planning and annual budget formulation process. Total risk weighted exposures for the projected level of business operations is calculated, the required capital level is projected, and a plan is formulated to maintain the required capital.



i. Qualitative Characteristics

The Financial Institution has developed its own internal policy, procedures and structures to manage all material risk inherent in business for assessing capital adequacy in relation to the risk profiles as well as strategies for maintaining capital level in compliance with the directives and guidelines issued by Nepal Rastra Bank. This includes basic requirements of having good governance, efficient process of managing all material risk and effective regime for assessing and managing adequate capital. The financial Institution has various BODs approved risk management policies for proper governance.

ii. Quantitative Characteristics

Capital Structure and Capital Adequacy

Tier 1 Capital and a breakdown of its components

S.N.	Description	Amount (in NPR)
1	Paid up Capital (ordinary shares)	151,554,533
2	Proposed bonus share	-
3	Share premium	-
4	Irredeemable preferential share	-
5	General Reserve Fund	23,348,530
6	Accumulated profit/(loss)	20,497,841
7	Profit & loss a/c as per balance-sheet	-
8	Capital Redemption Reserve Fund	-
9	Capital Adjustment Fund	-
10	Calls in advance	-
11	Other Free Reserves	-
Deductions:		
a	Goodwill	-
b	Deferred tax assets	9,758,950
b	Investment on shares and securities in excess of limits	-
c	Investment to the company having financial interests	-
d	Fictitious Asset	-
e	Investment on land and building for self use not complying the Directives of NRB	-
f	Investment on land development and housing construction in excess of limits	-
g	Underwriting share not sold within the stipulated time	-
h	Credit and other facilities banned by the prevailing laws	-
	Total Tier 1 Capital	185,641,954

Tier II Capital and a breakdown of its components

S.N.	Description	Amount (in NPR)
1	Provisions of loan loss made for pass loan	30,383,002
2	Additional loan loss provision	5,238,083
3	Hybrid capital instruments	-
4	Unsecured Subordinated Term Debt	-
5	Exchange Equalization Fund	-
6	Assets revaluation Fund (max. 2% of Supplementary capital is added automatically)	-
7	Investment adjustment Fund	-
	Total Tier II Capital	35,621,085



Total Qualifying Capital

S.N.	Description	Amount (in NPR)
1	Core Capital (Tier 1)	185,641,954
2	Supplementary Capital (Tier II)	35,621,085
	Total Qualifying Capital	221,263,040

Capital Adequacy Ratio

S.N.	Description	Percentage
1	Core Capital Ratio	8.12%
2	Capital Adequacy Ratio	9.68%

Risk Weighted Exposure

S.N.	Description	Weight (%)	Amount (in NPR)	Risk Weight Assets
On-Balance-sheet Items				
1	Cash Balance	0	52,393,618	-
2	Balance on domestic banks and financial institutions	20	-	-
3	Money at call	20	-	-
4	Loans & advances, bills purchase/discount	100	2,225,529,936	2,225,529,936
5	Fixed assets	100	10,874,935	10,874,935
6	Other assets (Except advance tax payment)	100	3,113,244	3,113,244
Total On-Balance-sheet Items (A)			2,302,911,733	2,239,518,115
Off-Balance-sheet Items				
Off-Balance Sheet Items		100	-	-
Amount to be maintained for operational risk		100	46,058,235	46,058,235
Total Off-Balance-sheet Items (B)			46,058,235	46,058,235
Total Risk Weighted Exposure (A+B)			2,348,969,968	2,285,576,350

iii. Compliance with external requirement

The financial institution has complied with externally imposed capital requirements to which it is subject and there are no such consequence where the institution has not complied with those requirement.

5.3 Classification of Financial Assets and Financial Liabilities

"The financial assets and liabilities are classified in Amortized Cost, fair value through profit(FVTPL) and loss and fair value through other comprehensive income(FVTOCI).

The classification of financial assets and liabilities for the FY 78.79 is shown in the table below:"

Particulars	Amortized Cost	FVTPL	FVTOCI	Total
Financial Assets				
Cash and cash equivalent	52,393,618	-	-	52,393,618
Statutory Balances and Due from Nepal Rastra Bank	11,000,000	-	-	11,000,000
Placement with Bank and Financial Institutions	-	-	-	-
Derivative financial instruments	-	-	-	-
Other Trading Assets	-	-	-	-
Loan and Advances to MFIs & Cooperatives	-	-	-	-



Loans and Advances to customers	2,225,529,936	-	-	2,225,529,936
Investment securities	-	-	-	-
Other Financial Assets	3,113,244	-	-	3,113,244
Total Financial Assets	2,292,036,798	-	-	2,292,036,798
Financial Liabilities				
Due to Bank and Financial Institutions	-	-	-	-
Due to Nepal Rastra Bank	-	-	-	-
Derivative financial instruments	-	-	-	-
Deposits from customers	573,242,848	-	-	573,242,848
Borrowing	1,459,245,565	-	-	1,459,245,565
Other liabilities	56,820,991	-	-	56,820,991
Total Financial Liabilities	2,089,309,403	-	-	2,089,309,403

5.4 Operating Segment Information

5.4.1 General Information

a. Factors that management used to identify the entity's reportable segments

The Financial Institution has identified segments on the basis of each geographical presence in seven provinces of the country. Segment profit or loss, revenue and expenses, assets and liabilities, and the basis of measurement are presented for each provinces:

- i. Province 1
- ii. Province 2
- iii. Bagmati Province
- iv. Gandaki Province
- v. Lumbini Province
- vi. Karnali Province
- vii. Sudur Paschim Province

b. Description of the types of products and services from which each reportable segment derives its revenue

Each segment provides microfinance such as Loans, Deposits, Micro-insurance, and Remittance services to low income families of Nepal.

5.4.2 Information about profit or loss, assets and liabilities

Amount in NPR

S.N.	Particulars	Province 1	Province 2	Bagmati Province	Gandaki Province	Lumbini Province	Karnali Province	Sudur Paschim Province	Total
(a)	Revenues from external Customers	15,529,163	8,429,292	59,287,314	215,580,318	36,669,154	647,134	8,847,010	344,989,385
(b)	Intersegment Revenue								-
(c)	Net Revenue								-
(d)	Interest Revenue	13,788,705	7,484,565	52,642,585	191,418,778	32,559,395	574,605	7,855,466	306,324,099
(e)	Interest Expenses	1,185,493	828,093	10,686,303	149,683,480	7,679,562	64,126	1,244,848	171,371,904
(f)	Net Interest Revenue (b)								-
(g)	Depreciation & Amortisation								-
(h)	Segment Profit/(Loss)	2,849,315	1,546,620	10,878,128	39,555,009	6,728,113	118,737	1,623,263	63,299,184
(i)	Other material non-cash items:								-
(j)	Impairment of assets								-
(k)	Segment assets	94,023,995	51,036,605	358,965,269	1,305,268,219	222,019,718	3,918,184	53,565,750	2,088,797,740
(l)	Segment Liabilities	84,642,324	45,944,196	323,147,879	1,175,029,157	199,866,693	3,527,229	48,220,984	1,880,378,463



5.4.3 Measurement of Operating Segment profit or loss, assets and liabilities

a) Basis of accounting for any transactions between reportable segments

Interest earning generated while conducting business under different segments are reported under the respective segment. Equity and Tax Expenses are not allocated to the individual segments. For segmentation purpose, all business transactions of offices and business units located in a particular province are grouped together.

b) Nature of any differences between the measurements of the reportable segments' profits or losses and the entity's profit or loss before income tax.

None

c) Nature of any differences between the measurements of the reportable segments' assets and the entity's asset

None

d) Nature of any changes from prior periods in the measurement methods used to determine reported segment profit or loss and the effect

None

e) Nature and effect of any asymmetrical allocations to reportable segments

None

5.4.4 Reconciliations of reportable segment revenues, profit or loss, assets and liabilities

a) Revenue

Amount in NPR

Total revenues for reportable segments	344,989,385
Other revenues	(38,665,286)
Elimination of intersegment revenues	-
Entity's revenues	306,324,099

b) Profit or loss

Amount in NPR

Total profit or loss for reportable segments	63,299,184
Other profit or loss	
Elimination of intersegment profits	
Unallocated amounts:	
Other Revenue	(38,665,286)
Finance Expenses	
Commission and Discount	
Personnel expenses	
Other Administrative	
Bonus	
Depreciation	(2,780,268)
Profit before income tax	21,853,630

c) Assets

Amount in NPR

Total assets for reportable segments	2,088,797,740
Other assets	232,088,638
Unallocated amounts	
Entity's assets	2,320,886,378

**(d) Liabilities**

Amount in NPR

Total liabilities for reportable segments	1,880,378,463
Other liabilities	-
Unallocated liabilities	440,507,915
Entity's liabilities	2,320,886,378

5.4.5 Information about products and services

Amount in NPR

(a)	Microfinance Related Services	306,324,099
(b)	-
	Total	306,324,099

5.4.6 Information about geographical areas

Revenue from following geographical areas;

Amount in NPR

(a) Domestic	354,416,473
Province 1	35,441,647
Province 2	35,441,647
Bagmati Province	141,766,589
Gandaki Province	70,883,295
Lumbini Province	35,441,647
Karnali Province	17,720,824
Sudur Paschim Province	17,720,824
(b) Foreign	-
Total	354,416,473

5.4.7 Information about major customers

Information about the extent of its reliance on its major customers, if revenue from a single external customer amounts to 10 percent or more of the entity's revenue.

Rs. In '000

Particular	Revenue	Segment
Customer 1*	0	Segment 1
Customer 2*	0	Segment 3
.....	0	Segment 2
Total	0	

Financial Institution does not have any customers with revenue from single external customer amounts to 10 % or more of the revenue.

5.5 - Share option and share based payment

The Financial Institution doesn't have arrangements of share-based payment and share option as on reporting date.

5.6 - Contingent Liabilities and commitments

The details of contingent liabilities and commitments has been presented in notes 4.26 above, if any.



5.7- Related parties disclosures

5.7.1 List of Directors and Key Managerial Personnel

The following parties have been identified as the related party transaction as per NAS 24.

S.N.	Name	Designation
1	Archana Pradhan	Chairman
2	Shilpa Pradhananga	Director
3	Nirja Sharma (Sapkota)	Director
4	Nilima Joshi Newa	Expert Director
5	Prakash Kharel	Public Director
6	Shila Rajbhandhari (Jonchhen)	Public Director
7	Bishnu Prasad Dhakal	Act. CEO
8	Rabindra Kumar Neupane KC	Senior Manager
9	Prabhu Raj Thapa	Senior Officer

5.7.2 Transactions with and Payments to Directors and Key Managerial Personnel

Board of Directors Allowances and Facilities

S.N.	Particulars	No of Meetings	Meeting Allowance (in NPR)
1	Board Meeting	12	288,500
2	Audit Committee	5	18,000
3	Risk Management Committee	4	31,500
4	AML Committee	4	18,000
5	Service Facilities Committee	2	9,000
Total		27	365,000

Details of expenses incurred for conducting the meetings are as:

S.N.	Particulars	Amount (NPR)
1	Fuel, Newspaper and Communication allowance	-
2	Other Expenses	-
Total		-

Details of Chief Executive Officer's Emoluments and Facilities for FY 78.79 is as:

S.N.	Particulars	Amount (NPR)
1	Short Term Employee Benefits	2,570,500
2	Retirement Benefits	115,315
	Leave expenses for the year	1,039,263
	Gratuity expenses for the year	294,151
	Medical expenses for the year	165,000
3	Others	-
Total		2,685,815



5.7.3 Transactions with Related Party

S.N.	Particulars	Particulars
1	Name of Related Party	Guweshori Merchant Banking & Finance Ltd
2	Nature of Transaction	Not any nature of transaction
3	Amount of Borrowing Outstanding Balance including Commitments	225,367,695.13
4	Amount of Deposit Outstanding	-
5	Expenses recognized in the period	-
	Interest Expenses	27,283,420.00
	Loan Management Fee	
6	Income recognized in the period	

5.8 Merger and Acquisition

The Financial Institution has not entered into any merger and acquisition activities in the reporting period and in the comparative previous period.

5.9 Additional Disclosures of non consolidated entities

The Financial Institution doesnot have any subsidiaries & associates. So, additional disclosure is not required.

5.10 Events after reporting date

No events requiring the adjustment as per NAS 10 "Events occurring after Reporting Period" are observed after the reporting period.

5.11 Disclosure effect of transition from previous GAAP to NFRSs

5.11.1 Reconciliation of equity

Particulars	Explanatory Note *	As at 01.04.2077	As at 31.03.2078
Total equity under Previous GAAP		142,240,251	181,384,197
Adjustments under NFRSs:			
Impairment on loan and advances			
Fair value & employees benefit accounting of staff loan			(62,051)
Lease accounting			
Measurement of investment securities at fair value			
Changes because of depreciaition of property & equipment		2,663,662	2,467,985
Recognition of investment property			
Amortisation of debt securities issued			
Deferred tax	Due to NFRS Adjustment	(160,870)	2,106,263
Defined benefit obligation of employees	Accounting as per Actuary Valuation	(1,800,898)	2,756,118
Goodwill/Bargain purchase gain			
Interest income	Due to accounting on Acrual Basis	18,770,760	19,934,020
Other			
Proposed Dividend		874,303	1,273,566
Total Adjustment to equity		20,346,957	28,475,902
Total Equity under NFRSs		162,587,208	209,860,098



5.11.2 Reconciliation of profit or loss

Particulars	Accounting as per Actuary Valuation	For the year ended 31.03.2078
Previous GAAP		40,979,672
Adjustments under NFRSs:		
Interest income	Due to accounting on Accrual Basis	1,163,260
Impairment of loan and advances		
Employees benefit amortisation under staff loan		(62,051)
Defined benefit obligation of employee	Accounting as per Actuary Valuation	3,484,968
Operating lease expense		
Amortisation expense of debt securities		
Other operating income		
Interest expense		
Depreciation & Amortisation		(195,676)
Other		
Share Issue expenses		
Defered Tax		2,267,133
Total Adjustment to profit or loss		6,657,633
Profit or loss under NFRSs		47,637,303
Other Comprehensive Income		509,014
Total Comprehensive income under NFRSs		48,146,317



5.1.1.3 Effect of NFRSS adoption for the statement of financial position

Particulars	Explanatory Note*	As at 01.04.2077 (Date of Transition)			As at 31.03.2078 (End of last period presented under previous GAAP)		
		Previous GAAP	Effect of Transition to NFRSS	Opening NFRSS statement of Financial Position	Previous GAAP	Cumulative Effect of Transition to NFRSS	Amount as per NFRSS
Assets							
Cash and cash equivalent	Reclassification of CRR balance held with bank	33,034,102	-	33,034,102	98,205,198	-	98,205,198
Statutory Balances and Due from Nepal Rastra Bank		6,200,000	-	6,200,000	7,550,000	-	7,550,000
Placement with Bank and Financial Institutions			-	-		-	-
Derivative financial instruments			-	-		-	-
Other trading assets			-	-		-	-
Loan and Advances to MFIs & Cooperatives			-	-		-	-
Loans and Advances to customers	Due to reclassification of staff vehicle loan and Amortized cost method for valuation	1,275,986,165	22,822,870	1,298,809,035	1,543,731,174	23,573,475	1,567,304,649
Investment securities			-	-		-	-
Current tax assets			1,528,640	1,528,640		1,148,451	1,148,451
Investment property			-	-		-	-
Property and Equipment	Reclassification of Intangible Assets and valuation as per NFRS	8,697,135	2,663,662	11,360,797	7,227,367	2,467,986	9,695,353
Goodwill and Intangible assets			876,880	876,880		920,950	920,950
Deferred tax assets	Due to NFRS Adjustments		573,297	573,297		4,893,086	4,893,086
Other assets	Due to NFRS Reclassification of Staff Loans and Advances	8,556,101	(7,191,799)	1,364,303	10,326,896	(8,775,881)	1,551,015
Total Assets		1,332,473,504	21,273,551	1,353,747,055	1,667,040,635	24,228,067	1,691,268,702



Liabilities										
Due to Bank and Financial Institutions										
Due to Nepal Rastra Bank										
Derivative financial instruments										
Deposits from customers	303,949,971					303,949,971				419,742,293
Borrowing	865,901,768					865,901,768				1,024,786,658
Current Tax Liabilities										
Provisions										
Deferred tax liabilities										
Other liabilities	20,381,513		926,596			21,308,109			(4,247,835)	36,879,652
Debt securities issued										
Subordinated Liabilities										
Total liabilities	1,190,233,252		926,596			1,191,159,847			(4,247,835)	1,481,408,604
Equity										
Share capital	127,356,750		(16,611,750)			110,745,000			(24,197,783)	127,356,750
Share premium										
Retained earnings	2,130,943		24,114,111			26,245,054			36,859,580	42,542,065
Reserves	12,752,558		12,844,595			25,597,154			15,814,104	39,961,283
Total equity	142,240,251		20,346,957			162,587,208			28,475,901	209,860,098
Total liabilities and equity	1,332,473,503		21,273,552			1,353,747,055			24,228,067	1,691,268,702



5.11.4 Effect of NFRSs adoption for statement of profit or loss and other comprehensive income

Particulars	Explanatory Note*	For the year ended 31.03.2078 (the latest period presented under previous GAAP)		
		Previous GAAP	Effect of Transition to NFRSs	Amount as per NFRSs
Interest income	Accrual Recognition of Interest Income	227,208,605	1,534,211	228,742,816
Interest expense		94,699,613	0	94,699,614
Net interest income		132,508,992	1,534,211	134,043,203
Fee and commission income		34,656,978	-	34,656,978
Fee and commission expense			-	-
Net fee and commission income		167,165,970	1,534,211	168,700,181
Net interest, fee and commission income			-	
Net trading income			-	
Other operating income			-	-
Total operating income		167,165,970	1,534,211	168,700,181
Impairment charge/(reversal) for loans and other losses		15,475,698	0	15,475,698
Net operating income		151,690,272	1,534,211	153,224,483
Operating expense	Due to reclassification of depreciation	21,472,650	(0)	21,472,650
Personnel expenses	Due to Actuarial Valuation of Leave and Gratuity	69,353,051	(3,422,917)	65,930,134
Other operating expenses			-	
Depreciation & Amortisation	Due to reclassification of depreciation and changes in method of depreciation	2,527,512	195,676	2,723,188
Operating Profit		58,337,059	(58,337,059)	
Non operating income		370,952	(370,952)	-
Non operating expense			-	-
Profit before income tax		58,708,010	4,390,500	63,098,510
Income tax expense				
Current Tax		19,999,145	-	19,999,145
Deferred Tax	Changes in Accounting base due to application of NFRS	2,270,805	(6,808,743)	(4,537,938)
Profit for the year		40,979,672	6,657,631	47,637,303
Other comprehensive income				
Total Comprehensive				



5.11.5 Effect of NFRSs adoption for statement of cash flows

Particulars	For the year ended 31.03.2078 (the latest period presented under previous GAAP)			
	Explanatory Note*	Previous GAAP	Effect of Transition to NFRSs	Amount as per NFRSs
Net cash flows from operating activities	Due to reclassification of items in Statements of Financial Position	68,535,795	(1,710,464)	66,825,331
Net cash flows from investing activities		(1,057,738)	360,464	(697,274)
Net cash flows from financing activities		(956,961)	-	(956,961)
Net increase/(decrease) in cash and cash equivalent		66,521,096	(1,350,000)	65,171,096
Cash and cash equivalent at the beginning of the period		39,234,102	(6,200,000)	33,034,102
Cash and cash equivalent at the end of the period		105,755,198	(7,550,000)	98,205,198



Statement of Risk Weighted Assets (RWA)

At the month end of Ashadh, 2079

A. On-Balance-sheet Items

S.N.	Description	Weight (%)	Current period		Previous Period	
			Amount	RWA	Amount	RWA
1	Cash Balance	0	52,393,618.47	-	98,205,198.29	-
2	Gold (Tradable)	0				
3	NRB Balance	0	11,000,000.00		7,550,000.00	-
4	Investment to Govt. Bond	0				
5	Investment to NRB Bond	0				
6	Loan against Own FD	0				
7	Loan against Govt. Bond	0				
8	Accrued interests on Govt. bond	0				
9	Investment to Youth and Small Entrepreneurs Self-employment Fund	0				
10	Balance on domestic banks and financial institutions	20				
11	Loan against other banks' and financial institutions' FD	20				
12	Foreign bank balance	20				
13	Money at call	20				
14	Loan against internationally rated bank guarantee	20				
15	Investment to internationally rated Banks	20				
16	Inter-bank lending	20				
17	Investment on shares/debentures/bonds	100				
18	Other investments	100				
19	Loans & advances, bills purchase/discount	100	2,225,529,935.92	2,225,529,935.92	1,567,304,648.76	1,567,304,648.76
20	Fixed assets	100	10,874,935.15	10,874,935.15	10,616,302.99	10,616,302.99
21	Net interest receivables (Total IR - 8 - Interest suspense)	100				
22	Net Non-Banking Asset	100				
23	Other assets (Except advance tax payment)	100	3,113,243.83	3,113,243.83	1,551,014.83	1,551,014.83
24	Real estate/residential housing loans exceeding the limits	150				
Total On-Balance-sheet Items (A)			2,302,911,733.38	2,239,518,114.91	1,685,227,164.87	1,579,471,966.58



B. Off-Balance-sheet Items

S.N.	Description	Weight (%)	Current period		Previous period	
			Amount	RWA	Amount	RWA
1	Bills collection	0		-		-
2	Forward foreign exchange contract	10		-		-
3	L/C with maturity less than six months (Outstanding value)	20		-		-
4	Guarantee against International rated bank's counter guarantee	20		-		-
5	L/C with maturity more than six months (Outstanding value)	50		-		-
6	Bid bond, performance bond and underwriting	50		-		-
7	Loan sale with repurchase agreement	50		-		-
8	Advance payment guarantee	100		-		-
9	Financial and other guarantee	100		-		-
10	Irrevocable loan commitment	100		-		-
11	Possible liabilities for income tax	100		-		-
12	All types of possible liabilities including acceptance	100		-		-
13	Rediscounted bills	100		-		-
14	Unpaid portion of partly paid share investment	100		-		-
15	Unpaid guarantee claims	200		-		-
16	Amount to be maintained for operational risk	100	46,058,234.67	46,058,234.67	33,704,543.30	33,704,543.30
Total Off-Balance-sheet Items (B)			46,058,234.67	46,058,234.67	33,704,543.30	33,704,543.30
Total Risk Weighted Assets (A) + (B)				2,285,576,349.57		1,613,176,509.88



Statement of Capital Fund

At the month end of Ashadh, 2079

Amount in NPR

S.N.	Description	Period	
		Current	Previous
A. Core Capital			
1	Paid up Capital (ordinary shares)	151,554,532.50	127,356,750.00
2	Proposed bonus share		
3	Share premium		
4	Irredeemable preferential share		
5	General Reserve Fund	23,348,529.98	18,977,804.00
6	Accumulated profit/(loss)	20,497,841.41	42,542,064.99
7	Profit & loss a/c as per balance-sheet		
8	Capital Redemption Reserve Fund		
9	Capital Adjustment Fund		
10	Calls in advance		
11	Other Free Reserves		
Deductions:		9,758,949.56	4,893,086.28
a	Goodwill		
b	Deferred tax assets	9,758,949.56	4,893,086.28
b	Investment on shares and securities in excess of limits		
c	Investment to the company having financial interests		
d	Fictitious Asset		
e	Investment on land and building for self use not complying the Directives of NRB		
f	Investment on land development and housing construction in excess of limits		
g	Underwriting share not sold within the stipulated time		
h	Credit and other facilities banned by the prevailing laws		
Total Core Capital (A)		185,641,954.32	183,983,532.71
B. Supplementary capital			
1	Provisions of loan loss made for pass loan	30,383,002.25	22,135,418.25
2	Additional loan loss provision	5,238,083.21	1,575,150.00
3	Hybrid capital instruments		
4	Unsecured Subordinated Term Debt		
5	Exchange Equalization Fund		
6	Assets revaluation Fund (max. 2% of Supplementary capital is added automatically)		
7	Investment adjustment Fund		
Total Supplementary Capital (B)		35,621,085.46	23,710,568.25



C. Total Capital Fund (A+B)		221,263,039.78	207,694,100.96
D. Minimum capital Fund to be maintained based on Risk Weighted Assets:			
1	Minimum Capital Fund Required (8.0 % of RWA)	182,846,107.97	129,054,120.79
2	Minimum Core Capital Required (4.0 % of RWA)	91,423,053.98	64,527,060.40
3	Capital Fund maintained (in %)	9.68%	12.87%
4	Core Capital maintained (in %)	8.12%	11.41%
5	Capital Fund surplus by (Previous period surplus by 3.19 %)	38,416,931.82	78,639,980.17
6	Core Capital surplus by (Previous period surplus by 3.29 %)	94,218,900.34	119,456,472.31



Principal Indicators

S.N.	Particulars	Indicators	2078.79	2077.78	2076.77	2075.76	2074.75
1	Net Profit/Total Income	%	7.1%	20.8%	10.07	24.34	-
2	Earning Per Share	Rs	14.42	31.43	18.68	29.10	-
3	Market Price per Share	Rs	952	1,720.00	850.00	446.00	-
4	Price/Earning Ratio	Times	66.0	54.7	45.50	15.33	-
5	Dividend on Share-Bonus Share	%	-	20.00	15.79	7.37	-
6	Cash Dividend	%	-	1.00	0.79	0.37	-
7	Interest Income/Loans & Advances	%	13.8%	14.6%	15.51	14.74	11.23
8	Employee Expenses/Total Operating Expenses	%	70.56%	73.15%	68.93	61.96	61.15
9	Interest Expenses/Total Deposit and Loans & Advances	%	8.43%	6.56%	9.34	8.96	7.74
10	Exchange Income/Total Income	%	-	-			
11	Staff Bonus/Total Employee Expenses	%	3.0%	9.9%	7.81	12.86	-
12	Net Profit/Loans & Advances	%	1.0%	3.0%	1.86	3.39	-
13	Net Profit/Total Assets	%	9.44%	22.70%	1.86	3.39	-
14	Total Loans and Advances/Total Deposit	%	0.94%	2.82%	429.75	374.56	434.30
15	Total Operating expenses/Total Assets	%	5.14%	5.33%	9.54	5.36	5.86
16	Capital Adequacy Ratio						
	a. Core Capital	%	8.12%	11.41%	10.23	12.75	9.71
	b. Supplementary Capital	%	9.68%	12.87%	1.39	0.98	0.94
	c. Total Capital Fund	%	9.68%	12.87%	11.61	13.72	10.66
17	Cash Reserve Ratio (CRR)	%	0.54	0.52	0.53	0.52	0.51
18	Non-Performing Loans/Total Loans & Advances	%	1.64	2.35	1.77	0.69	-
19	Weighted Average Interest Rate Spread	%	5.3%	8.0%	8.78	7.85	7.29
20	Book Net Worth	Rs in '000	231,576,974.97	209,860,098.21	142240250.8	119899321	55236799.52
21	Total Shares	Number	1,515,545	1,273,568	110745	103500	700000
22	Total Employee	Number	229	188	192	192	192
23	Per share Net Worth	Rs	152.80	164.78	1284.39	1158.45	78.91



Comparison of Unaudited and Audited Financial Statements as of FY 2078/2079

Amount in NPR

Statement of Financial Position	As per Unaudited Financial Statement	As per Audited Financial Statement	Variance		Reasons for Variance
			In amount	In %	
Assets					
Cash and cash equivalent	52,393,618	52,393,618	-	0.00%	Adjusted as per Bank Certificate
Statutory Balances and Due from Nepal Rastra Bank	11,000,000	11,000,000	-	0.00%	
Placement with Bank and Financial Institutions	-	-	-	0.00%	
Derivative financial instruments	-	-	-	0.00%	
Other Trading Assets	-	-	-	0.00%	
Loan and Advances to MFIs & Cooperatives	-	-	-	0.00%	
Loans and Advances to customers	2,190,082,673	2,225,529,936	35,447,262	1.62%	AIRon Loans and Advances, Reclassification of Staff Loans and Advances and regulatory adjustment of loan loss provisions.
Investment securities	-	-	-	0.00%	
Current tax assets	-	8,215,695	8,215,695	0.00%	Recomputation of tax liability
Investment property	-	-	-	0.00%	
Property Plant and Equipment	6,997,981	10,067,456	3,069,475	43.86%	NFRS valuation
Goodwill and Intangible assets	807,479	807,479	-	0.00%	
Deferred tax assets	5,484,718	9,758,950	4,274,232	77.93%	Temporary Difference Adjustment
Other assets	22,872,208	3,113,244	(19,758,964)	-86.39%	Reclassification of Prepaid Tax
Total Assets	2,289,638,678	2,320,886,378	31,247,701		
Liabilities					
Due to Bank and Financial Institutions	-	-	-		
Due to Nepal Rastra Bank	-	-	-	#DIV/0!	
Derivative financial instruments	-	-	-	0.00%	
Deposits from customers	573,242,848	573,242,848	-	0.00%	



Borrowing	1,459,245,564.75	1,459,245,565	-	0.00%	Adjusted as per Bank Certificate
Current Tax Liabilities	8,052,072	-	(8,052,072)	-100.00%	Tax Assessed as per Income Tax and Net Payable shown
Provisions	-	-	-	0.00%	
Deferred tax liabilities	-	-	-	0.00%	
Other liabilities	49,538,149	56,820,991	7,282,842	14.70%	Audit Adjustment and actuarial valuation of employee liability
Debt securities issued	-	-	-	0.00%	
Subordinated Liabilities	-	-	-	0.00%	
Total liabilities	2,090,078,633	2,089,309,403	(769,230)		
Equity					
Share capital	151,554,533	151,554,532.50	-	0.00%	
Share premium	-	-	-	0.00%	
Retained earnings	216,169,754	20,497,841.41	(195,671,913)	-90.52%	Regulatory and Audit Adjustment
Reserves	-168,164,241	59,524,601.06	227,688,842	-135.40%	Audit Adjustment
Total equity	199,560,046	231,576,975	32,016,929		
Total liabilities and equity	2,289,638,679	2,320,886,378	31,247,699		



Statement of Profit or Loss	As per Unaudited Financial Statement	As per Audited Financial Statement	Variance		Reasons for Variance
			In amount	In %	
Interest Income	291,722,823	306,324,099	14,601,275	5.01%	Adjustment of Accrued Interest Receivable and Reclassification of Interest on Staff Loan
Interest Expense	171,371,904	171,371,904	(0)	0.00%	Adjusted as per Bank Certificate
Net interest income	120,350,919	134,952,194	14,601,275		
Fee and Commission Income	48,038,086	38,665,286	(9,372,799)	-19.51%	NFRS Reclassification
Fee and Commission Expense	-	-	-		
Net Fee and Commission Income	48,038,086	38,665,286	(9,372,799)		
Net Interest, Fee and Commission income	168,389,004	173,617,481	5,228,476		
Net Trading Income	-	-	-		
Other Operating Income	-	-	-		NFRS Reclassification and valuation
Total Operating Income	168,389,004	173,617,481	5,228,476		
Impairment charge/(reversal) for loans and other losses	25,930,936	31,467,511	(5,536,575)	-21.35%	
Net Operating Income	142,458,068	142,149,970	10,765,051		
Operating Expense					
Personnel Expenses	81,129,517	84,132,966	3,003,449	3.70%	Bonus Adjustment and Reclassification
Other Operating Expenses	30,920,522	32,330,826	1,410,304	4.56%	Share issue expenses transacted through Equity and Reclassification
Depreciation & Amortisation	3,984,582	2,780,268	(1,204,314)	-30.22%	NFRS valuation
Operating Profit	26,423,447	22,905,910	7,555,612		
Non Operating Income	416,786	-	(416,786)	-100.00%	NFRS Reclassification
Non Operating Expense	-	-	-		
Profit before Income Tax	26,840,233	22,905,910	7,138,827		
Income Tax Expense					
Current Tax	8,052,070	6,079,494	(1,972,576)	-24.50%	Audit Adjustment
Deferred Tax Expense/(Income)	-	(5,027,213)	(5,027,213)	-	Audit Adjustment
Profit for the year	18,788,163	11,799,203	14,138,616		



नेपाल राष्ट्र बैंक
लघुवित्त संस्था सुपरिवेक्षण विभाग



केन्द्रीय कार्यालय
बालुवाटार, काठमाडौं
फोन नं.: ४४१२२२३
फ्याक्स नं.: ४४१२२२४
Web site: www.nrb.org.np
Email: nrbmlpsd@nrb.org.np
पोष्ट बक्स नं.: ७३

पत्र संख्या: ल.वि.सं.सु.वि./गैरस्थलगत/गणपति/०७९/८०/१२२६
श्री गणपति लघुवित्त वित्तीय संस्था लिमिटेड,
शुक्लागण्डकी-४, दुलेगौडा, तनहुँ ।

मिति: २०७९/११/०४


विषय : आर्थिक वर्ष २०७८/७९ को वार्षिक वित्तीय विवरणहरु प्रकाशन गर्ने सम्बन्धमा ।

महाशय,

त्यस संस्थाले पेश गरेको आर्थिक वर्ष २०७८/७९ को लेखापरीक्षण भएको वासलात, नाफा नोक्सान हिसाब, सोसँग सम्बन्धित अनुसूचीहरु, लेखापरीक्षकको प्रारम्भिक तथा अन्तिम लेखापरीक्षण प्रतिवेदन र सो उपर व्यवस्थापनको प्रतिक्रिया, लङ्गफर्म अडिट रिपोर्ट लगायतका वित्तीय विवरणहरुको आधारमा गैरस्थलगत सुपरिवेक्षण गर्दा देखिएका कैफियतहरुका सम्बन्धमा प्रचलित आयकर ऐन/नियमावली तथा अन्य प्रचलित कानुनी व्यवस्था समेतको पालना गर्ने गरी देहाय बमोजिमका निर्देशनहरु शेरधनीहरुको जानकारीका लागि वार्षिक प्रतिवेदनको छुट्टै पानामा प्रकाशित तथा कार्यान्वयन गर्ने तथा वार्षिक साधारण सभा प्रयोजनको लागि आर्थिक वर्ष २०७८/७९ को वित्तीय विवरण प्रकाशन गर्न सहमति प्रदान गरिएको व्यहोरा निर्णयानुसार अनुरोध गर्दछु ।

- (क) नेपाल राष्ट्र बैंकबाट इजाजतपत्रप्राप्त "घ" वर्गका लघुवित्त वित्तीय संस्थाहरुलाई जारी गरिएको एकीकृत निर्देशन, २०७८ को निर्देशन नं. ११/०७८ को बुँदा नं. २ को उपबुँदा नं. २.२(क) मा भएको व्यवस्था बमोजिम कर्जा सूचना केन्द्रको अनलाइन प्रणालीमा तोकिएको ढाँचामा कर्जा सम्बन्धी विवरणहरु महिना भुक्तान भएको १५ दिनभित्र अद्यावधिक गर्नु हुन ।
- (ख) नेपाल राष्ट्र बैंकबाट इजाजतपत्रप्राप्त "घ" वर्गका लघुवित्त वित्तीय संस्थाहरुलाई जारी गरिएको एकीकृत निर्देशन, २०७८ को निर्देशन नं. ४/०७८ को बुँदा नं. १ उपबुँदा नं. (ज)(आ) मा ग्राहक संरक्षण कोषमा खर्च नभएको रकम Earmark गरी छुट्टै लगानी गर्नुपर्नेछ र यस्तो लगानीबाट प्राप्त आम्दानी सोही कोषमा जम्मा गर्नुपर्नेछ । तर ग्राहक संरक्षण कोषमा जम्मा भएको रकमबाट कुनै पनि किसिमको कर्जा तथा सापटी प्रदान गर्न पाइने छैन भनी उल्लेख भए बमोजिम ग्राहक संरक्षण कोषमा रहेको रकम निर्देशन बमोजिम Earmark गरी लगानी गर्नु हुन ।
- (ग) संस्थाले नेपाल वित्तीय प्रतिवेदनमान (NFRS) अनुसार तयार गरेको वार्षिक प्रतिवेदन समेत प्रकाशित गर्नुहुन ।
- (घ) संस्थाको आन्तरिक र बाह्य लेखापरीक्षक तथा यस बैंकको गैरस्थलगत सुपरिवेक्षण प्रतिवेदनले औल्याएका कैफियतहरु पुनः नदोहोरिने गरी सुधार गर्नु हुन ।

भवदीय,


(विष्णु प्रसाद फ्याँल)
उप-निर्देशक

बोधार्थ :

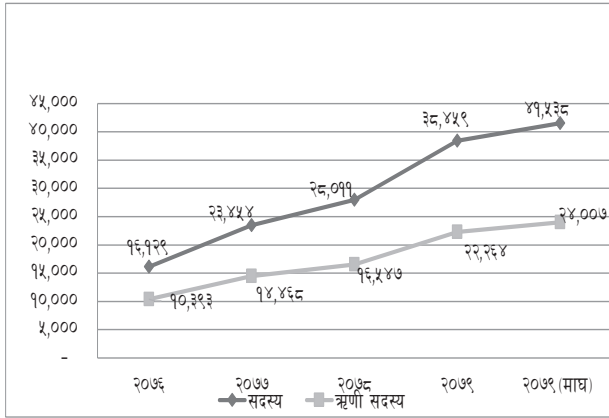
- श्री नेपाल राष्ट्र बैंक, बैंक तथा वित्तीय संस्था नियमन विभाग ।
- कार्यान्वयन फाँट, लघुवित्त संस्था सुपरिवेक्षण विभाग ।

- (क) निर्देशन अनुसार कर्जा सूचना केन्द्रको अनलाइन प्रणालीमा तोकिएको ढाँचामा कर्जा सम्बन्धी विवरणहरु महिना भुक्तान भएको १५ दिनभित्र अद्यावधिक गर्ने व्यवस्था मिलाइनेछ ।
- (ख) निर्देशन अनुसार ग्राहक संरक्षण कोषमा रहेको रकम भकबचप गर्ने गरी छुट्टै खाता खोली राखिसकिएको छ ।
- (ग) निर्देशन अनुसार नेपाल वित्तीय प्रतिवेदनमान (NFRS) अनुसार तयार गरेको वार्षिक प्रतिवेदन समेत प्रकाशित गरिनेछ ।
- (घ) निर्देशन अनुसार सुधार गरिने छ ।

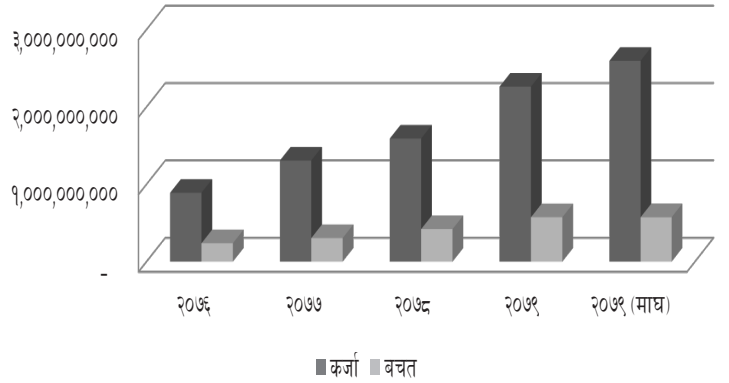


आर्थिक वर्ष	२०७५/०७६	२०७६/०७७	२०७७/०७८	२०७८/०७९	२०७९ (माघ)
सदस्य	१६,१२९	२३,४५४	२८,०११	३८,४५९	४१,५३८
ऋणी सदस्य	१०,३९३	१४,४६८	१६,५४७	२२,२६४	२४,००७
शाखा	२८	३६	३६	४३	४३
कर्मचारी	१४९	१९२	१८८	२२९	२३५
कर्जा	८८,८५,८९,००५	१,३०,६२,१४,५६५	१,५८,९४,३५,२७२	२,२६,१७,१७,७०७	२,५९,४४,८७,२६५
बचत	२३,७२,३४,६०५	३०,३९,४९,९७१	४१,९७,४२,२९३	५७,३२,४२,८४८	५७,२७,६२,१७७
चुक्ता पुँजी	११,०७,४५,०००	१२,७३,५६,७५०	१२,७३,५६,७५०	१५,१५,५४,५३३	१५,१५,५४,५३३
खुद नाफा	३,०१,१५,३४०	२,३७,९४,००८	४,०९,७९,६७२	७४,६२,४१८	९८,८०,३३७

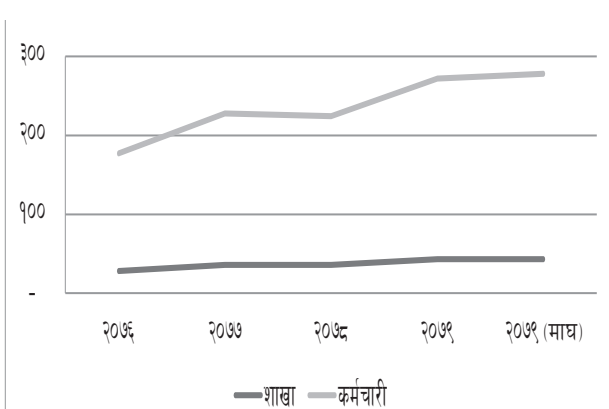
सदस्य तथा ऋणी सदस्य बृद्धि



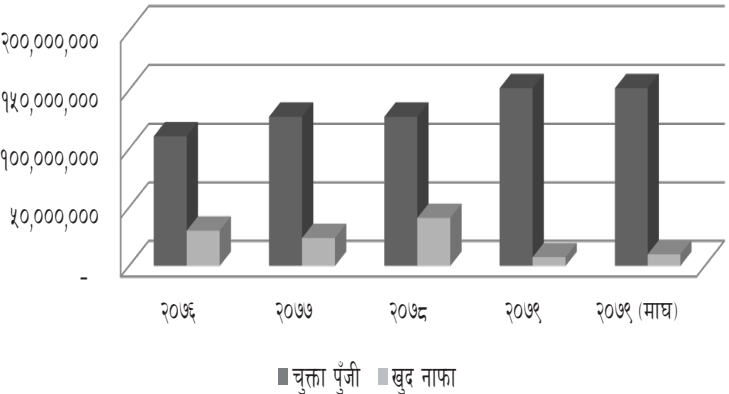
कर्जा तथा बचत बृद्धि



शाखा तथा कर्मचारी संख्या बृद्धि



चुक्ता पुँजी तथा खुद नाफा बृद्धि





शाखा कार्यालय सैनामैनामा संचालित केन्द्र बैठक



संस्थागत सामाजिक उत्तरदायित्व अन्तर्गत ज्येष्ठ नागरिकहरूलाई सम्मान तथा सहयोग हस्तान्तरण



अनुगमन अधिकृतको कार्यालय, बासगढी अन्तर्गतका शाखाहरूमा कार्यरत कर्मचारीहरूको लागि संचालित फिल्ड व्यवस्थापन तालिम



शाखा कार्यालय धार्केमा संचालित पुनर्ताजगी तालिम तथा वित्तीय साक्षरता कार्यक्रम



छैठौं वार्षिकोत्सवको अवसरमा शाखा कार्यालय परोहाद्वारा आयोजित हाजिरिजवाफ प्रतियोगिताका विजेतालाई पुरस्कार वितरण गर्दै



अनुगमन अधिकृतको कार्यालय, दुलेगौँडा अन्तर्गतका शाखाहरूमा कार्यरत कर्मचारीहरूको लागि संचालित फिल्ड व्यवस्थापन तालिम



वार्षिक प्रतिवेदन
२०७८/०७९



अनुगमन अधिकृतको कार्यालय, कमलामाई अन्तर्गतका शाखाहरूमा कार्यरत कर्मचारीहरूको लागि संचालित क्षमता अधिवृद्धि तालिम तथा वार्षिक समीक्षा गोष्ठी

साना तथा मझौला घरेलु व्यवसाय : शाखा कार्यालय डेढगाउँ, नवलपरासी



जोखिम व्यवस्थापन तालिम - सौराहा, चितवन



भैंसी पालन : शाखा कार्यालय भलवारी, रुपन्देही



किराना पसल : शाखा कार्यालय कावासोती, नवलपरासी

व्यवस्थापन समूह



श्री विष्णु प्रसाद ढकाल
प्रमुख कार्यकारी अधिकृत



श्री रविन्द्र कुमार न्यौपाने के.सी.
वरिष्ठ प्रबन्धक



श्री प्रभु राज थापा
प्रमुख
जनशक्ति व्यवस्थापन विभाग



श्री सुरज सापकोटा
प्रमुख
लेखा तथा वित्त व्यवस्थापन विभाग



श्री मनोज खड्का
प्रमुख
कर्जा विभाग



श्री टेक बहादुर रोका
प्रमुख
जोखिम व्यवस्थापन तथा असुली विभाग



श्री चन्द्रकला घिमिरे
सामान्य सेवा विभाग



श्री शालिग्राम पौडेल
सूचना प्रविधि विभाग



श्री श्रीहरी ढकाल
अनुगमन अधिकृत
अनुगमन अधिकृतको कार्यालय, दुलेगौडा



श्री गोकर्ण प्रसाद जोशी
अनुगमन अधिकृत
अनुगमन अधिकृतको कार्यालय, भुमही



श्री दिपक माहरी
अनुगमन अधिकृत
अनुगमन अधिकृतको कार्यालय, कमलामाई



श्री यशोदा चौधरी
अनुगमन अधिकृत
अनुगमन अधिकृतको कार्यालय, बाँसगढी

हाम्रा सेवाहरू :

- विपन्न वा निम्न आय भएका व्यक्तिलाई लघु व्यवसाय सञ्चालन गर्न लघु कर्जा तथा लघु उद्यम कर्जा उपलब्ध गराउने ।
- मौसमी कर्जा उपलब्ध गराउने ।
- धारा, चर्पी, घरघडेरी निर्माण तथा मर्मत आदि गर्न कर्जा उपलब्ध गराउने ।
- नविकरणीय कर्जा प्रविधि अन्तर्गत लघु जलविद्युत परियोजना, घरेलु सौर्य विद्युत प्रणाली, सौर्य चुलो, वायो ग्याँस, सुधारिएको पानीघट्ट, सुधारिएको चुलो आदिको लागि कर्जा दिने ।
- वित्तीय संस्थासँग आबद्ध सदस्यहरूका छोराछोरीको व्यवसायिक तथा आर्थिक उत्थान गराउने उद्देश्यले शैक्षिक कर्जा उपलब्ध गराउने ।
- घरेलु उद्योग, यातायात क्षेत्र, खाद्य प्रशोधन, व्यवसायिक खेती आदि सञ्चालन गर्न लघु उद्यम कर्जा दिने ।
- गलैँचा बुन्न, तान राख्न, शीत भण्डारण बनाउन, साना सिंचाई कुलो बनाउन, स्यालो ट्युबेल जडान गर्नका लागि कर्जा दिने ।
- आवश्यकता अनुसार वैदेशिक रोजगार कर्जा दिने ।
- समूह सदस्यहरूलाई नियमित बचत गर्ने बानी बसाल्नका लागि समूह बचत, व्यक्तिगत बचत लगायतका बचतहरूको व्यवस्था गरिएको छ ।
- समूह सदस्यहरूको भविष्य सुनिश्चित गर्न पेन्सन बचत, केन्द्र बचत आदिको व्यवस्था गरिएको छ ।

केन्द्रीय कार्यालय :

शुक्लागण्डकी नगरपालिका-४, दुलेगौँडा, तनहुँ

फोन नं.: ०६५-४१४२४७, ४१४२५७

ईमेल :- info@ganapatimicro.com.np

वेबसाइट:- www.ganapatimicro.com.np



“गरिबी निवारणमा तपाईंको परिश्रम, हाम्रो साथ”